dobrydom

nr 4 (41) 2025 cena: **12 zł** (w tym 8% VAT) **www.wnetrzadomow.pl**

WNĘTRZA DOMÓW

NOWA, NIŻSZA CENA 12 zł

ISSN 2080-3125 INDEKS 254495
9 772080 312250 04

Kuchnie Łazienki Salony Sypialnie

eprasa.pl 95f072451f

WE WŁOSZECH **KUCHNIA** NAZYWA SIĘ **LUBE**

MODEL BRERA

REKLAMA

CUCINE LUBE POLSKA
t. +48 601770316
email: info@cucinelube.pl
@cucinelube.polska
www.cucinelube.it

CUCINE LUBE

eprasa.pl 95f072451f

HAORI

JESZCZE WIĘCEJ
NIŻ MOŻESZ SOBIE
WYOBRAZIĆ

JEDYNY KLIMATYZATOR
W PEŁNI DOPASOWANY DO TWOICH POTRZEB

Odwiedź stronę **toshiba-hvac.pl/partnerzy**, aby dowiedzieć się więcej!

REKLAMA

TOSHIBA-HVAC.PL

TOSHIBA

eprasa.pl 95f072451f

Z ogromną przyjemnością oddajemy w Wasze ręce zimowe wydanie magazynu „Wnętrza Domów". W tym numerze panuje ciepło, harmonia i elegancja, których tak bardzo poszukujemy w najchłodniejszej porze roku. Tym razem przewodnią rolę odgrywa wyjątkowy duet barw: Primrose Pink (12-2904 TCX) oraz Bronze Brown (18-0937 TCX). Subtelny róż i głęboki, wyrafinowany brąz tworzą niebanalne zestawienie, które otula niczym miękki koc i jednocześnie dodaje wnętrzom szlachetnego charakteru. To kolorystyczna kompozycja, która doskonale wpisuje się w zimowy klimat – pełen nastrojowości, światła i przytulnych chwil w domowym zaciszu.
W tym numerze zaglądamy do inspirujących przestrzeni, w których architekci i projektanci pokazują, jak nowoczesność może iść w parze z ciepłem oraz domową atmosferą. Prezentujemy zarówno wnętrza wypełnione strukturą materiałów, jak i projekty, w których wybrzmiewa angielski akcent czy elegancki minimalizm. Nie zabraknie pomysłów na kompaktowe mieszkania, pełne funkcjonalnych i przemyślanych rozwiązań – bo zimą szczególnie doceniamy dobrze zaprojektowane przestrzenie, w których można naprawdę odpocząć.
Tradycyjnie przygotowaliśmy dla Was obszerne przewodniki dotyczące stref dziennych, kuchni, łazienek i sypialni. Podpowiadamy, jak wybrać odpowiednie podłogi, drzwi, schody czy oświetlenie, a także jak zaplanować kino domowe idealne na jesienno–zimowe wieczory. Z myślą o zbliżających się świętach stworzyliśmy również prezentownik pełen dekoracji, które wprowadzą do Waszych domów odrobinę zimowej magii. Dzielimy się również inspiracją na temat świątecznego stołu.
Zaglądamy też do łazienek, odkrywając ponadczasowe płytki, idealnie dobraną armaturę i praktyczne rozwiązania, które zwiększają komfort codziennych rytuałów. Z kolei w sypialniach stawiamy na subtelność, miękkie formy i atmosferę sprzyjającą regeneracji – w końcu zima to doskonały czas, by zwolnić i zatroszczyć się o przestrzeń, w której odpoczywamy.
To wydanie to kompendium inspiracji, trendów i praktycznych porad, które pomogą Wam stworzyć wnętrza pełne ciepła – idealne na zimowe miesiące.
Życzymy przyjemnej lektury i wielu pomysłów, które odmienią Wasz dom.

Zespół redakcyjny „Wnętrz Domów"



TAPETUJEMY.PL, BORAS TAPETER

epraca.pl 9510724511

eprasa.pl 95f072451f

WNĘTRZA DOMÓW

SPIS TREŚCI

90

INSPIRACJE

8 Primrose Pink & Bronze Brown – kolory numeru

MODA WNĘTRZ

12 W domu Luisy Reichert – nowoczesne, a zarazem przytulne miejsce do życia

TAK MIESZKAJĄ POLACY

18 Harmonia faktur i materiałów w ponadczasowym wydaniu – Paula Lipiec-Krawczyk i Ewelina Nowacka, LN Architektura&Wnętrza

24 Angielski akcent, polska dusza – Kinga Zagajewska, Zagajdesign

30 Nowoczesne mieszkanie pełne harmonii – arch. Wnętrz Kinga Kozłowska, arch. Wnętrz Kinga Bartoszyk, Decoroom

36 Niewinny miks kompaktowy, elegancki i zyskowny mikroapartament na wynajem – Aleksandra Czajka-Witkowska, Czajka Wnętrza

SALONY

42 Strefa dzienna – salon w odcieniach Primrose Pink & Bronze Brown

46 Co na podłogę – panel, deska czy płytka?

48 Drzwi, które tworzą przestrzeń – na co zwrócić uwagę przed zakupem?

54 Schody w domu jednorodzinnym – na jakie warto postawić?

58 Projekt domu a prawidłowe oświetlenie – praktyczny przewodnik

64 Jaki osprzęt elektryczny wybrać do domu? Przewodnik po funkcjonalności i estetyce

68 Dom z charakterem – jak meble tworzą klimat wnętrza?

72 Kino domowe – czyli jak zaplanować idealną przestrzeń na seanse filmowe?

10

KUCHNIE

76 Strefa kuchenna – wyposażenie kuchni w różowej i brązowej odsłonie

80 Kuchenny rytm – inteligentne rozwiązania AGD do współczesnych wnętrz

84 Ekspresy do kawy – automatyczne, kolbowe czy przelewowe?

88 Innowacyjne okapy – funkcjonalna ozdoba kuchni

92 Kuchnia otwarta na salon – czy to dobry pomysł?

96 Jak dbać o porcelanę? Podstawowe zasady pielęgnacji

100 Świąteczny stół – proste triki na magiczny wystrój

PREZENTOWNIK

104 Dekoracje świąteczne – pomysły, które wprowadzą magię do Twojego domu

ŁAZIENKI

106 Strefa łazienkowa – salon kąpielowy w odcieniach Primrose Pink & Bronze Brown

108 Jakie płytki wybrać do łazienki – sprawdzone porady i ponadczasowe aranżacje wnętrz

114 Umywalki – jak dobrać wymiary umywalki łazienkowej?

116 Armatura łazienkowa – jak dobrać aby idealnie dopełniła aranżację wnętrza?

118 Komfort, higiena i rozsądek – przewodnik po toaletach myjących

SYPIALNIE

122 Strefa nocna – noc w barwach subtelności i przytulności

124 Łóżko idealne – jak wybrać odpowiedni rozmiar do sypialni?

POLECAMY

128 Polecane produkty – inspirujące propozycje do domu

eprasa.pl 95f072451f

LIVOLO
LIVE ON LOVE
7 LAT GWARANCJI

Komfort mieszkania
w Twoich rękach

Nieograniczone możliwości zamknięte w designerskiej formie. Poznaj nowoczesny system kompleksowego sterowania LIVOLO smart Home. Dzięki elastycznej konfiguracji funkcji, jeden elegancki panel może pełnić rolę włącznika światła, kontaktu, sterownika rolet, a nawet elementu inteligentnych scen. Zarządzaj oświetleniem, temperaturą i nastrojem jednym dotknięciem lub głosem dzięki integracji z Google Home i Alexa. Odkryj wszystkie możliwości ukryte w minimalistycznej formie dotykowych paneli LIVOLO i poznaj nowy wymiar komfortu w swoim domu!

Z technologią EC każdy włącznik LIVOLO staje się połączeniem innowacji, energooszczędności i eleganckiego designu.

Aplikacja mobilna pozwala sterować oświetleniem w całym domu, z dowolnego miejsca, jednym dotknięciem smartfona.

LIVOLO współpracuje z Google Home i Amazon Alexa, umożliwiając sterowanie światłem głosem. Wystarczy jedno słowo, by włączyć światło lub stworzyć idealny nastrój.

Jedno dotknięcie, tysiąc możliwości. Inteligentne sceny pozwalają sterować całym domem z elegancją i prostotą.

Włącz się na przyszłość.

www.livolopolska.com

REKLAMA

KOLORY NUMERU

DUNIN

PRIMROSE PINK & BRONZE BROWN

PANTONE®
Primrose Pink
12-2904 TCX

PANTONE®
Bronze Brown
18-0937 TCX

W obecnym i nadchodzącym sezonie warto zwrócić uwagę na zmysłowe połączenie odcieni Primrose Pink i Bronze Brown. Róż rozjaśnia chłodne dni subtelnym blaskiem, a brąz otula wnętrza głęboką i naturalną aurą. To duet, który wyznacza kierunek nowoczesnej elegancji, a jednocześnie tworzy narrację o harmonii między romantyzmem a siłą.

Zima kojarzy się z czasem wyciszenia, spokoju i intymności. Aura ta przenosi się również do wnętrz, które zwracają się zazwyczaj ku barwom miękkim, przytulnym i pełnym głębi - takim, które pozwalają odnaleźć równowagę między spokojem a energią. W odpowiedzi na te potrzeby, Instytut Pantone wyróżnił ponadczasową paletę zimowych barw, wśród których na szczególne wyróżnienie zasługują Primrose Pink i Bronze Brown - odcienie o wyjątkowej wrażliwości i charakterze.

Primrose Pink (12-2904) to wyrafinowany, ciepły róż o pudrowym wykończeniu i nutach magenty. Kojarzy się z porannym światłem, miękkością jedwabiu i romantycznym optymizmem. Niesie w sobie lekkość, która rozświetla przestrzenie, wprowadzając świeżość nawet tam, gdzie dominują cięższe faktury i głębsze kolory. To barwa, która łagodzi kontury wnętrza i dodaje mu wrażliwości, bez utraty nowoczesnego charakteru. Natomiast Bronze Brown (18-0937) to głęboki, ziemisty brąz z metalicznym połyskiem, przypominający barwę kasztana lub rozgrzanej miedzi. Ten kolor emanuje stabilnością i siłą zakorzenioną w naturze, a do wnętrz wprowadza wymiar głębi i podkreśla fakturę materiałów. Relacja tych dwóch barw tworzy intrygujący dialog. Róż rozświetla przestrzeń niczym subtelna poświata, a brąz ją ugruntowuje. Ich zestawienie wyraża równowagę emocji – połączenie czułości i siły, które definiuje współczesne rozumienie przytulności.

Kolory, które trafnie odpowiadają na nastroje sezonu, potrafią tchnąć nowe życie w znane formy i materiały. Primrose Pink doskonale odnajduje się w przestrzeniach, które za zadanie mają uspokajać i otulać. Sypialnie, łazienki, pokoje dzienne oraz dziecięce zyskują dzięki niemu świeżość i świetlistość. W wersji matowej staje się doskonałym wyborem na

eprasa.pl 95f072451f

TAPETUJEMY.PL, REBEL WALLS

Stoliki Nest Duo pink. Subtelna kolorystyka, nowoczesny design i wszechstronność użytkowania –zestaw stolików Nest Duo pink to idealne rozwiązanie dla miłośników eleganckich, stylowych i praktycznych mebli. **PLANETA DESIGN, www.planetadesign.pl**

TOSHIBA HAORI. To niewątpliwie najładniejszy klimatyzator na rynku. Jego obudowa pokryta jest tkaniną, którą możesz dowolnie wymieniać, idąc z duchem trendów designu oraz wystrojem własnego wnętrza. W ofercie jest do wyboru kilkadziesiąt różnych tkanin do przyczepienia na rzepy. **TOSHIBA, www.toshiba-hvac.pl**

eprasa.pl 95f072451f

POŁĄCZENIE TYCH DWÓCH BARW PRZYNOSI NAJWIĘKSZĄ SIŁĘ WYRAZU

NOWOCZESNE KLIMATYZATORY: INTELIGENTNE, EKOLOGICZNE, O MAKSYMALNEJ EFEKTYWNOŚCI ENERGETYCZNEJ

Rozwój technologii w branży klimatyzacji wyraźnie przyspiesza, a kluczowe kierunki zmian to efektywność energetyczna, ekologia i automatyzacja. Coraz powszechniej stosuje się inteligentne systemy HVAC, które analizują warunki pracy i automatycznie dostosowują parametry, ograniczając zużycie energii. Rosnące znaczenie mają ekologiczne czynniki chłodnicze, takie jak R32, oraz sprężarki inwerterowe podnoszące sprawność urządzeń. Standardem staje się integracja z systemami smart home oraz technologie poprawiające jakość powietrza, w tym jonizacja i zaawansowana filtracja. Branża zmierza w stronę rozwiązań bardziej ekonomicznych, proekologicznych i komfortowych dla użytkownika.

Bartłomiej Libicz, Koordynator ds. marketingu TOSHIBA HVAC, www.toshiba-hvac.pl

DEKORIA

ŚWIECA ZAPACHOWA ISLAND SUNSET,
59,99 zł, TK MAXX, www.tkmaxx.pl

OBRAZ ART DECO,
79 zł, DEKORIA, www.dekoria.pl

ściany i sufity, a w postaci tapety z delikatnym wzorem potrafi wprowadzić dodatkową fakturę i głębię. Doskonale sprawdza się również na tkaninach, w szczególności tych aksamitnych, lnianych czy wełnianych, podkreślając ich przytulność i jakość. Jego naturalnymi towarzyszami są kremy, mleczne biele, szarości oraz jasne beże, które wydobywają elegancję bez przesłodzenia. Z kolei Bronze Brown to kolor, który wnosi do wnętrz powagę i ciepło. Idealnie odnajduje się w gabinetach, salonach, a nawet kuchniach - tym bardziej, że już od kilku sezonów mówi się o brązie jako "nowej czerni". Dzięki temu coraz częściej widuje się go nie tylko pod postacią mebli, ale i na frontach meblowych, boazeriach, czy ścianach, np. jako tapety fornirowane. Szczególnie dobrze współgra z marmurem, mosiądzem, skórą i drewnem egzotycznym. Jednak to połączenie tych dwóch barw przynosi największą siłę wyrazu. Razem budują narrację o równowadze między romantyczną miękkością a szlachetną strukturą. Róż staje się świetlistym akcentem, który ożywia masywniejsze powierzchnie brązu, a brąz wzmacnia romantyczność różu i nadaje jej głębszy kontekst. W stylu quiet luxury ten duet podkreśla znaczenie materiałów premium, w japandi wprowadza organiczną naturalność, a w estetyce modern classic dodaje strukturalnej czułości. Styl mid-century zyskuje dzięki Bronze Brown odniesienie do historii, natomiast Primrose Pink wnosi świeży kontrapunkt. Wspólnie tworzą opowieść o wnętrzach, które nie tylko

RÓWNOWAGA MIĘDZY ROMANTYCZNĄ MIĘKKOŚCIĄ A SZLACHETNĄ STRUKTURĄ

zachwycają estetyką, ale także wyrażają emocjonalną świadomość i potrzebę harmonii – wartości, które stają się fundamentem współczesnego designu.

Połączenie Primrose Pink i Bronze Brown ujawnia pełnię możliwości w aranżacjach, gdzie emocje i estetyka tworzą spójną narrację. Przykład? W salonie można postawić na nieoczywiste zestawienie: tapicerka mebli w odcieniu Primrose Pink i sofa w głębokim odcieniu Bronze Brown tworzą wyrafinowaną, nowoczesną kompozycję. W kuchni brązowe fronty z doskonale kontrastują z różowymi dodatkami - ceramiką, szkłem czy tekstyliami. W sypialni miękka tapeta w pudrowym różu staje się tłem dla łóżka z wezgłowiem w odcieniu brązu lub naturalnego drewna. Z kolei w łazience różowe akcenty na tle matowych brązów wprowadzają do wnętrza intymność i ciepło. Te barwy naprawdę dodają charakteru - nie przez dominację, lecz przez obecność. Podnoszą jakość przestrzeni, wzbogacają ją o wymiar emocjonalny i pozwalają poczuć się częścią przemyślanej całości.

Tekst: Patrycja Kierepka, Tapetujemy.pl

eprasa.pl 95f072451f

REKLAMA

Ragaba

Kolor ma znaczenie!

Mały stół,
wielkie możliwości - idealny na
święta i niespodziewanych gości.

Wiele modeli rozkładanych stołów dostępnych od ręki,
z dostawą jeszcze przed świętami.
Skontkatuj się po więcej informacji.

RAGABA – designed and made in Europe
ul. Silesia 9, 59-550 Wojcieszów, Polska
kolor@ragaba.eu +48 601 998 698

www.ragaba.pl

eprasa.pl 95f072451f

eprasa.pl 95f072451f

W DOMU

LUISY REICHERT

Razem z Westwing odwiedziliśmy Luisę w jej domu w Taunus, gdzie stworzyła nowoczesne, ale przytulne miejsce z otwartymi, jasnymi pokojami dla siebie i swojej rodziny.

eprasa.pl 95f072451f

DEKORACJA Z MARMURU MILENA,
279,90 zł, WESTWING COLLECTION, www.westwing.pl

STOLIK POMOCNICZY Z DREWNA DĘBOWEGO DIDI,
1079 zł,
WESTWING COLLECTION,
www.westwing.pl

WAZON Z CERAMIKI BLOM, W. 33 CM,
249,90 zł,
WESTWING COLLECTION,
www.westwing.pl

LAMPA ŁUKOWA BOWIE, 829,90 zł,
WESTWING COLLECTION,
www.westwing.pl

FOTEL WYPOCZYNKOWY ZE SKÓRY DION, 2689 zł,
WESTWING COLLECTION,
www.westwing.pl

eprasa.pl 95f072451f

LUISA Z OGROMNĄ WYTRWAŁOŚCIĄ I DBAŁOŚCIĄ O DETALE STWORZYŁA PRAWDZIWY DOM MARZEŃ

Wraz z mężem wprowadziła zmiany do oryginalnego planu piętra: przesunęli ściany, powiększyli okna i otworzyli przestrzeń. Teraz kuchnia, jadalnia i salon płynnie się przenikają, a duże okna bez zasłon wpuszczają do środka mnóstwo naturalnego światła.

WYMARZONA KUCHNIA

W swoim rodzinnym domu Luisa z ogromną wytrwałością i dbałością o detale stworzyła prawdziwy dom marzeń. Skandynawska kuchnia z naturalnego drewna została zaprojektowana na zamówienie. Para poświęciła sporo czasu na wybór odpowiedniego kamienia naturalnego na wyspę kuchenną.
Podobnie jak kuchnia, jadalnia zachwyca czystym, nowoczesnym stylem, który mimo to pozostaje przytulny. Wygodne krzesła Haku ze skórzaną tapicerką i naturalne drewno ocieplają przestrzeń.

DUŻO ŚWIATŁA

Salon na otwartym planie łączy się bezpośrednio z jadalnią – to idealne miejsce na wieczory z rodziną czy spotkania z przyjaciółmi. W części wypoczynkowej Luisa postawiła na prostotę i komfort: dużą, wygodną sofę, miękkie poduszki, puszysty dywan i trzy stoliki kawowe.
Po wejściu na pierwsze piętro wita nas subtelna aranżacja z kompletem stolików o różnych wysokościach

eprasa.pl 95f072451f

„W MOIM GABINECIE ZALEŻAŁO MI NA STWORZENIU MIEJSCA, KTÓRE BĘDZIE NAPRAWDĘ RELAKSUJĄCE – DO KTÓREGO CHCE SIĘ WRACAĆ"

i rzeźbiarskim wazonem. To miejsce zmienia się wraz z porami roku – dekorowane sezonowymi bukietami, gałązkami czy ozdobami.

OAZA SPOKOJU

Sypialnia utrzymana jest w prostym stylu. Ciepłe, naturalne materiały i starannie dobrane dekoracje tworzą spokojną atmosferę. Szerokie wezgłowie łóżka otaczają eleganckie stoliki nocne, a kredens oddziela część sypialnianą od reszty pokoju.

Sofia to idealny fotel XL do zanurzenia się w lekturze na tle minimalistycznej ściany z książkami. „W moim gabinecie zależało mi na stworzeniu miejsca, które będzie naprawdę relaksujące – do którego chce się wracać."

Tekst i zdjęcia: Westwing

WESTWING

REKLAMA

PLANETA design

planetadesign.pl

eprasa.pl 95f072451f





PROJEKT: **PAULA LIPIEC-KRAWCZYK I EWELINA NOWACKA**
PRACOWNIA: **LN ARCHITEKTURA&WNĘTRZA**
ZDJĘCIA: **PIOTR KUNC**

HARMONIA FAKTUR I MATERIAŁÓW

W PONADCZASOWYM WYDANIU

Podstawowym założeniem projektowym było stworzenie jasnego, harmonijnego wnętrza, w którym bogactwo tekstur współgra z naturalną, wyciszoną paletą barw. Dominują tu zatem proste, geometryczne formy w stonowanych odcieniach, które nadają przestrzeni lekkości i wizualnego oddechu. Zestawienie subtelnych materiałów i przemyślanych proporcji sprawia, że wnętrze pozostaje eleganckie, spójne i ponadczasowe, a jednocześnie przytulne i sprzyjające codziennemu funkcjonowaniu.

Mieszkanie o powierzchni 118 m^2 znajduje się na 9. piętrze nowoczesnego budynku w centrum Wrocławia i jest przeznaczone na długoterminowy najem. Bulwary Książęce mieszczą się w jednej z najbardziej prestiżowych dzielnic Wrocławia, bogato otoczona różnorodną gastronomią, ekskluzywnymi usługami oraz małymi galeriami lokalnej sztuki. Ściany apartamentu zostały całkowicie przebudowane. Powstał nowy, komfortowy układ funkcjonalny. Plan tworzy przestrzeń otwartą z zauważalnym wydzieleniem stref.

Sercem aranżacji jest kuchnia z dużą wyspą. Widzimy ją już od samego wejścia. Nietypowa geometria wyspy zachwyca starannym wykonaniem. Każdy detal został starannie dopracowany. Uroku dodaje niepowtarzalna struktura i wyjątkowy wzór kamiennej płyty. Fronty kuchni zostały wykonane z naturalnego drewnianego forniru, które wyznaczają ciepły ton całej aranżacji.

Drewno w wystroju wnętrza pojawia się także w innych pomieszczeniach, w postaci mebli czy okładzin ściennych. Jest przełamane miękkimi tkaninami oraz subtelną paletą barw. Mimo wykorzystania bogactwa materiałów i faktur, ich naturalne pochodzenie sprawa, że wnętrze jest przytulne, ciepłe i relaksujące.

eprasa.pl 95f072451f



WNĘTRZE BUDUJE POCZUCIE KOMFORTU POPRZEZ SPÓJNOŚĆ PROPORCJI, MATERIAŁÓW I ŚWIATŁA

Wnętrze udekorowano wyjątkowymi elementami. Na specjalne zamówienie młoda wrocławska artystka Zofia Koszewicz namalowała obraz, wykorzystując idealnie dopasowane kolory i nawiązującą do całości grę faktur. Większość wysokiej jakości materiałów wykończeniowych została wybrana z asortymentu znanej hiszpańskiej marki, co zapewniło estetyczną spójność.

Przestrzeń dzienna została zaprojektowana tak, aby łączyć funkcjonalność z wyciszającą estetyką. Beżowe tkaniny, naturalne drewno i geometryczne formy tworzą tło dla dużej, panoramicznej tafli okien, przez które rozpościera się widok na Wrocław. Subtelne oświetlenie buduje nastrój, podkreślając faktury i wykończenia o szlachetnym charakterze.

Centralnym elementem aranżacji jest modułowa sofa o wyważonych proporcjach, otulona tkaniną o miękkiej, aksamitnej fakturze w kolorze kaszmirowym. Towarzyszą jej minimalistyczne stoliki w ciemnej, kontrastującej tonacji, które wprowadzają do wnętrza rytm form geometrycznych. Wykończenie, choć na pozór oszczędne, dopracowane zostało w każdym detalu. Ostre krawędzie stałych elementów wyposażenia wraz z zaobleniami mebli i dodatków tworzą wyjątkową kompozycyjną równowagę.

Tło salonu stanowią zasłony w kolorze cappucino, których struktura ociepla przestrzeń i łagodzi jej nowoczesną geometrię. W efekcie powstało wnętrze, które nie emanuje przepychem, lecz buduje poczucie komfortu poprzez spójność proporcji, materiałów i światła. To przestrzeń, która uspokaja, ale jednocześnie zachowuje współczesny, miejski charakter – idealna do pracy, rozmowy, spotkań i codziennego odpoczynku.

W części jadalnianej będącej przedłużeniem kuchni dominują naturalne materiały. Uwagę zwracają miękkie, modernistyczne krzesła postawione wokół stołu z masywną podstawą oraz blatem w organicznej formie.

eprasa.pl 95f072451f







Całe oświetlenie mieszkania zostało opracowane we współpracy z profesjonalnym polskim producentem oświetlenia. Jest sterowane przez system Smart Home, podobnie jak ogrzewanie, nagłośnienie i inne elementy technologiczne.

Zaprojektowano 2 sypialnie, w tym jedną z własną osobną łazienką.

Główna sypialnia jest wyposażona w duże komfortowe łóżko wykonane na zamówienie, pojemne szafy, toaletkę i prywatną łazienkę. Zastosowane materiały i barwy są spójne z pozostałą częścią apartamentu. Obok łóżka znajduje się otwarta strefa kąpielowa. Elegancka forma wanny ze złotą baterią na tle płyt imitujących kamień stanowi główną dekorację tego pomieszczenia. Z sypialni, przez ukryte drzwi przechodzimy do łazienki zaprojektowanej w minimalistycznym stylu.

Druga, gościnna łazienka łączy w sobie wiele faktur i materiałów. Główną ozdoba jest kamienna umywalka.

Każdy element tego apartamentu został przemyślany i starannie dobrany. Wzory i materiały mimo swojej różnorodności subtelnie korespondują stylowo i kolorystycznie tworząc wyjątkową kojącą zmysły kompozycję.

KAŻDY ELEMENT ZOSTAŁ PRZEMYŚLANY I STARANNIE DOBRANY



eprasa.pl 95f072451f

KWARCYTY BRAZYLIJSKIE

GRANITY • MARMURY • TRAWERTYNY • PIASKOWCE
• WIELKOFORMATOWE SPIEKI KWARCOWE NEOLITH

Kamień naturalny W Twoim Domu

WWW.MARMUR-DULEMBA.PL
UL. PAŃSKA 16, 43-262 KOBIELICE; TEL. 32 211 33 33

REKLAMA

MARMUR DULEMBA
od 1991r.

eprasa.pl 95f072451f

PRACOWNIA: **ZAGAJDESIGN, www.zagajdesign.pl**
PROJEKT: **KINGA ZAGAJEWSKA**
ZDJĘCIA: **KAROLINA SOŁTYSIAK FOTOGRAFIA**
TEKST: **KINGA ZAGAJEWSKA**

eprasa.pl 95f072451f

ANGIELSKI AKCENT,

POLSKA DUSZA

Granatowa niewielka kuchnia, subtelne angielskie detale i nowoczesna lekkość – tak wygląda mieszkanie, które zostało zaprojektowane dla Oli i Łukasza, pary która po latach spędzonych w Anglii zapragnęła stworzyć przestrzeń, w której elegancja spotyka się z codziennym ciepłem. To historia o powrocie, wspomnieniach i dobrym designie.

Ola i Łukasz marzyli o wnętrzu eleganckim, ale przytulnym, takim, które łączy klasykę z nowoczesnością. Projekt miał na celu przenieść do Polski odrobinę wyspiarskiego klimatu. Po wejściu do ich mieszkania, po raz pierwszy, było wiadomo, że kluczem tej realizacji będzie harmonia – funkcjonalności estetyki i emocji. Dlatego postawiono na naturalne materiały i spójną, kojącą kolorystykę, która wizualnie powiększa wnętrze i wprowadza poczucie ładu. Najważniejszym punktem stała się kuchnia w matowych odcieniach perłowej bieli i granatu ze złotymi akcentami – serce domu. Mimo niewielkich gabarytów musiała pomieścić dużą lodówkę i wiele schowków, zachowując przy tym lekkość i proporcje. Wysoka zabudowa i frezowane, granatowe fronty, nadały wnętrzu charakter. Kamienne blaty dodały elegancji, a miedziane uchwyty i armatura wprowadziły ciepły błysk. Przestrzeń pomiędzy blatem, a szafkami wiszącymi zdobią płytki o marmurowym dekorze, które wprowadzają chłodną nutę elegancji do wnętrza. Całość przestrzeni równoważą jasne beże i dębowy fornir, który miękko przechodzi w strefę dzienną. Salon utrzymany w duchu soft minimalizmu jest naturalnym przedłużeniem kuchni. To przestrzeń odpoczynku i spotkań. Delikatne tkaniny, stonowane kolory, naturalne materiały i ciepłe światło tworzą przyjazny nastrój. To wnętrze, w którym każdy detal ma znaczenie – i wszystko ma swoje miejsce.

eprasa.pl 95f072451f

Seria MINI i ICON. Nowością, która coraz śmielej wkracza na rynek i zdobywa serca projektantów oraz inwestorów, są okrągłe i zaokrąglone ramki. Marka Karlik Elektrotechnik doskonale odpowiedziała na ten trend, oferując designerskie rozwiązania w seriach MINI i ICON. Okrągła forma wprowadza do wnętrz lekkość i subtelną elegancję, łagodząc prostokątne linie i przełamując geometryczną monotonię. **KARLIK ELEKTROTECHNIK, www.karlik.pl**

Ława Sculpta z drewna mango. Mebel, który łączy w sobie minimalizm i wyrafinowanie. Delikatnie obłe nogi i płynne przejścia między płaszczyznami tworzą rytm, który przywodzi na myśl rzeźby modernistów. Doskonale prezentuje się w salonie, w towarzystwie miękkiej sofy i subtelnych dekoracji z kamienia lub szkła.
PLANETA DESIGN, www.planetadesign.pl

eprasa.pl 95f072451f

JASNA PODŁOGA I FORNIROWANE MEBLE TWORZĄ CIEPŁE TŁO DLA GRANATU KUCHNI

Całe mieszkanie ma zaledwie 90 m^2, a mieszka tu czteroosobowa rodzina. Każdy metr musiał więc pracować na funkcję, komfort i estetykę. Projektowanie w takich warunkach to precyzyjna gra – tu nie ma miejsca na przypadek. Postawiono na spójność materiałową i wizualną ciągłość. Jasne ściany i beżowe tkaniny optycznie powiększają przestrzeń, a drewno i granat wprowadzają rytm i głębię. W salonie pierwsze skrzypce grają miękkie tekstury i prostota form. Jasna podłoga i fornirowane meble tworzą ciepłe tło dla granatu kuchni. Zamiast dominujących dodatków – światło. Zadbane, precyzyjne oświetlenie warstwowe: główne, dekoracyjne i nastrojowe. Lampy mają różne wysokości i natężenia, dzięki czemu przestrzeń zmienia się w zależności od pory dnia.

Lustra i liniowe podświetlenia powiększają przestrzeń, a staranne docięcia porządkują geometrię. Wieczorem dom zmienia się dzięki scenom świetlnym: ciepłe kinkiety, przygaszone lampy i poświata pod szafkami tworzą nastrojowy klimat spokoju. Wybrano materiały, które pięknieją – ograniczając dekor na rzecz światła i proporcji. To dom, który żyje światłem. Najważniejsze było utrzymanie równowagi między stylem a funkcją. Założeniem projektowym była myśl, by mieszkanie miało duszę, ale też działało w codzienności – żeby było prawdziwe, żywe. Dziś, mieszkanie Oli i Łukasza, to wnętrze, które oddycha spokojem. Ten projekt to coś więcej niż realizacja – to opowieść o powrocie do siebie. Ola i Łukasz przynieśli ze sobą z Anglii wspomnienia i estetyczną wrażliwość, którą wspólnie przełożyliśmy na język polskiego wnętrza. Kamień, miedź i dąb tworzą duet ponadczasowy, a granat – akcent, który nadaje całości charakteru.

eprasa.pl 95f072451f

DUŻE LUSTRA I ZINTEGROWANE OŚWIETLENIE POWIĘKSZAJĄ OPTYCZNIE PRZESTRZEŃ

Łazienki – małe, ale dopracowane – były osobnym wyzwaniem. W jednej króluje jasność i prostota, w drugiej charakter dodają geometryczne, hiszpańskie płytki. Duże lustra i zintegrowane oświetlenie powiększają optycznie przestrzeń, a zabudowy stolarskie kryją pralkę, suszarkę i niezbędne schowki. Każdy detal ma tu swoje uzasadnienie – nic nie jest przypadkowe. Największą satysfakcją jest to, że mimo ograniczonego metrażu udało się stworzyć przestrzeń kompletną – elegancką, ale ciepłą. Kuchnia jest sercem domu, łazienki zaskakują funkcjonalnością, a światło buduje nastrój każdego dnia. Wnętrze żyje – rano pachnie kawą, po południu obiadem, a wieczorem ciszą i ciepłem lamp. Kiedy zamykają się drzwi, słychać rytm codzienności: rozmowy, śmiech dzieci, dźwięk gotującej się wody. To właśnie takie momenty są definicją dobrego projektu – kiedy forma spotyka emocje, a przestrzeń staje się prawdziwym domem.

eprasa.pl 95f072451f

Kolagen odbudowuje organizm!

Korzyści zażywania kolagenu są nieocenione. Zalety są szeroko znane, a dostarczanie z zewnątrz tego składnika, np. pod postacią kolagenowych produktów, jest rekomendowane przez lekarzy i specjalistów w wielu dziedzinach. KolagenCito-produkt na medal!

Codziennej diecie trudno jest pokryć zapotrzebowanie na ten składnik. Zastanawiasz się, czy suplementacja kolagenem jest dla ciebie? Sprawdź, na co może pomóc?

Wiotka skóra

Kolagen jest stosowany w leczeniu problemów skórnych, takich jak łuszczyca, trądzik. Pomaga zapobiegać starzeniu się skóry, ponieważ stymuluje produkcję elastyny. Dodatkowo stosowanie kolagenu może pomóc w poprawie wyglądu włosów i paznokci.

Opadające policzki, zmarszczki

Jednym z pierwszych objawów starzenia się skóry są wiotkie i opadające policzki oraz zmarszczki. To efekt braku produkcji kolagenu, który jest podporą dla skóry. Dzięki przyjmowaniu kolagenu poprawia się elastyczność i skóra staje się napięta oraz sprężysta.

Opadające powieki

To kolejny sygnał wysyłany przez nasz organizm, że stan elastyczności naszej skóry wymaga poprawy. Opadające powieki to efekt osłabienia mięśni wokół oczu, które podtrzymują powieki w bardziej uniesionej pozycji. Winna jest także suchość skóry. Oba te problemy może wspomóc stosowanie kolagenu.

Dekolt - dobre efekty po kolagenie

Dekolt podobnie jak twarz i dłonie, stosunkowo częściej niż inne części ciała jest wystawiony na promieniowanie słoneczne. Dlatego może dotyczyć go problem tzw. fotostarzenia i elastozy posłonecznej. Warto stosować dobry kolagen, dzięki któremu zmarszczki na dekolcie ulegają spłyceniu.

Bolące biodra, łokcie, kolana, kręgosłup

Kolagen jest również korzystny podczas leczenia stawów i kręgosłupa. Przyczynia się do utrzymania elastyczności stawów oraz pomaga w regeneracji uszkodzonych tkanek. Może pomóc zmniejszyć dyskomfort i sztywność stawów, a także poprawić ich ruchomość. Unikatowy KolagenCito w każdej pastylce zawiera aż 400 mg cennego kolagenu oraz witaminę C wspierającą odbudowę włókien kolagenowych.

Niska odporność

Kolagen jest znany ze wspomagania układu odpornościowego. Wspiera produkcję przeciwciał i wspomaga ochronę organizmu podczas wirusów.

Słaba koncentracja i pamięć

Regularne przyjmowanie kolagenu może również pomóc w poprawieniu koncentracji i pamięci.

Upływające lata powodują, że włókna kolagenowe rozpadają się! Dlatego warto wspierać się dobrej klasy kolagenem, jak na przykład KolagenCito. Wybieraj produkty od renomowanych producentów. Firma Reutter jest znana od ponad wieku w produkcji preparatów wyprodukowanych z najwyższą starannością. Eksperci firmy Reutter zadbali o łatwość podania produktu - KolagenCito, to miękkie pastylki do ssania(do 3 szt. dziennie). Stosując wysokogatunkowy KolagenCito masz pewność, że jest to produkt 100 % oryginalny - chroniony prawem patentowym na świecie! Dostępny w aptekach i sklepach medyczno-zielarskich. Dobra cena ok. 43 zł.

REKLAMA

eprasa.pl 95f072451f

eprasa.pl 95f072451f

PROJEKT WNĘTRZ I ZABUDOWY MEBLOWEJ: **arch. WNĘTRZ KINGA KOZŁOWSKA, arch. WNĘTRZ KINGA BARTOSZYK, Decoroom**
ZABUDOWA MEBLOWA: **stolarnia Decoroom**
ZDJĘCIA: **KAMILA MARKIEWICZ-LUBAŃSKA, Wnętrza w Obiektywie**
STYLIZACJA: **MARIA SZYMAŃSKA**
TEKST: **JAGODA MÓWIŃSKA**

NOWOCZESNE MIESZKANIE

PEŁNE HARMONII

Trzyosobowa rodzina powierzyła projekt swojego mieszkania pracowni Decoroom, marząc o połączeniu nowoczesnego designu z funkcjonalnością. Architektki wcieliły ten plan w życie, tworząc wnętrza łączące proste formy, stonowaną kolorystykę i dekoracyjne detale: komfortową przestrzeń do życia.

Zadaniem architektek z pracowni Decoroom było stworzenie komfortowych wnętrz, w których zamieszka trzyosobowa rodzina wraz z dwoma psami. Aby dostosować mieszkanie do potrzeb wszystkich jego domowników, postawiono na trwałe materiały oraz personalizowane rozwiązania. Strefę dzienną tworzy salon połączony z aneksem kuchennym, w którym kolorystyka oparta na szarościach, bieli i czerni, nadaje przestrzeni elegancki, minimalistyczny charakter. Takie zestawienie barw stanowi neutralną bazę, idealną do eksponowania dekoracyjnych dodatków. Proste formy mebli są ponadczasowe, funkcjonalne i estetyczne. Na podłodze zastosowano panele winylowe, które imitują naturalne drewno i są odporne na zarysowania, co jest ważne z uwagi na obecność czworonogów. Zabudowy meblowe na wymiar (podobnie jak w całym mieszkaniu) zostały wykonane w stolarni Decoroom. Dzięki indywidualnemu podejściu do projektu, udało się idealnie dopasować meble do przestrzeni, co zapewniło nie tylko funkcjonalność, ale i estetyczną spójność całej strefy dziennej. Odpowiedni wymiar blatu roboczego i dobra organizacja przechowywania zapewniają wygodę podczas gotowania. W strefie dziennej znalazł się regał na książki i dekoracje oraz jadalniany stół z wygodnymi krzesłami. Obok stanęła szara sofa, naprzeciw której znajduje się ściana RTV z wiszącą szafką połączoną z biurkiem do pracy zdalnej. Wszystko to razem tworzy przestronną, zorganizowaną i przyjemną w użytkowaniu strefę dzienną, idealną do relaksu, pracy i spotkań z bliskimi.

eprasa.pl 95f072451f





eprasa.pl 95f072451f



POKÓJ JEST ZARÓWNO ESTETYCZNY, JAK I IDEALNIE DOSTOSOWANY DO POTRZEB

FUNKCJONALNA ELEGANCJA W STREFIE PRYWATNEJ

Hol wejściowy to wizytówka mieszkania, w której funkcjonalność łączy się z estetyką. Naprzeciwko drzwi zamontowano duże lustro, które nie tylko optycznie powiększa przestrzeń, ale także odbija światło. Ściany w klasycznej bieli stanowią idealne tło dla nowoczesnych drzwi, wyróżniających się czarnymi futrynami i klamkami w tym samym kolorze, które nadają całości nowoczesnego charakteru. Z holu prowadzą wejścia do stref prywatnych, w tym głównej sypialni, prawdziwej oazy spokoju. Mimo niewielkiego metrażu zorganizowano tu komfortowe strefy przechowywania dzięki zabudowom na wymiar, które nie przytłaczają wnętrza. Ścianę za łóżkiem zdobi tapicerowany zagłówek i tapeta z subtelnym roślinnym motywem, który dodaje przytulności. Poza sypialnią master w mieszkaniu znalazła się też sypialnia należąca do córki właścicieli. Wnętrze zostało urządzone w taki sposób, aby nie było konieczności przeprowadzania generalnego remontu, gdy dziewczynka dorośnie. Ścianę po lewej zdobi więc nie tapeta z typowo dziecięcym wzorem, a taka z wielkoformatowymi kwiatami. Po prawej stronie znalazła się zabudowa meblowa na wymiar, łącząca miejsce do przechowywania z łóżkiem i ozdobiona tapicerowanymi panelami w kolorze brudnego różu. Znalazło się tu także biurko oraz półki na książki i pudełka z materiałami do kreatywnych działań. Dzięki temu pokój jest zarówno estetyczny, jak i idealnie dostosowany do potrzeb.

eprasa.pl 95f072451f



KOMFORT I ESTETYKA IDĄ TU W PARZE, TWORZĄC **PRZYJAZNĄ I ATRAKCYJNĄ PRZESTRZEŃ** DO ŻYCIA

ŁAZIENKA W STYLU MINIMAL

Łazienka jest konsekwentną kontynuacją całości. Duży nacisk położono na strefy przechowywania. Poza szafką umywalkową znalazła się tu również zabudowa nad WC, co pozwala zachować porządek. Wnętrze jest utrzymane odcieniach czerni, szarości i bieli, tak jak pozostałe pomieszczenia. Charakteru dodają czarne płytki z motywem terazzo zastosowane na ścianie naprzeciw drzwi. Duże lustro optycznie powiększa przestrzeń, a designerska lampa wisząca dodaje tu elegancji. Istotną rolę odgrywają też listwy LED umieszczone za lustrem i przy wannie. Całość jest nowoczesna, ponadczasowa i pełna niewymuszonej elegancji. Komfort i estetyka idą tu w parze, tworząc przyjazną i atrakcyjną przestrzeń do życia.

eprasa.pl 95f072451f

REKLAMA



PŁYTKI STARA CEGŁA

Pokrycie ścian czy podłóg cegłą nie zawsze się sprawdza z powodu jej wagi oraz wielkości. Świetną alternatywą są płytki cementowe Stara Cegła, które imitują prawdziwą cegłę. Zastosowanie płytek ma wiele korzyści.

Między innymi atrakcyjna cena czy możliwości samodzielnego ułożenia na wybranej powierzchni. Kolejną zaletą jest fakt, że płytki Stara Cegła mogą mieć zastosowanie w różnych przestrzeniach. Po odpowiednim zabezpieczeniu płytek mogą być on położone na ścianie, na podłodze w domu jak również na elewację zewnętrzną czy udoskonalić przestrzeń ogrodową i tarasową. Mogą być położone również na schodach i parapetach. Bez obawy płytki Stara Cegła można wykorzystać w przestrzeni zewnętrznej, ponieważ są odporne na zmienne warunki atmosferyczne przez co nie tracą na wyglądzie i wytrzymałości.

Poza wyjątkowymi walorami estetycznymi cegła na taras i podłogę ma wiele innych atutów. Jednym z podstawowych jest wspomniana już solidność oraz trwałość. Na uwagę zasługuje też łatwość utrzymania – można ją czyścić zwykłą wodą, a najlepsze rezultaty daje zastosowanie myjki ciśnieniowej. Płytki ceglane nie wchłaniają zanieczyszczeń, a zaimpregnowane będą się świetnie prezentować przez bardzo długi czas.

Dostępna jest imitacja starej cegły w wielu wariantach różniących się m.in. rozmiarem płytek czy kolorem. Dzięki temu stworzenie wymarzonej aranżacji jest bardzo proste. Popularnością cieszą się zarówno płytki w odcieniu naturalnym, jak i biała cegła dekoracyjna. Ciekawy efekt pozwolą też uzyskać materiał w odcieniu grafitowym lub szarym. Krótkie lub długie lico umożliwia też dobór odpowiednich proporcji płytek do powierzchni ściany i charakteru pomieszczenia. To wszystko sprawia, że retro cegła pięknie prezentuje się w każdym wnętrzu, niezależnie od jego architektury czy wystroju.

ul. Średnia 33,
05-822 Milanówek

Tel. 509 477 770; 46 856 40 40

Elkamino Dom

www.elkaminodom.pl

eprasa.pl 95f072451f

PROJEKT: **CZAJKA WNĘTRZA, ALEKSANDRA CZAJKA- WITKOWSKA**
STYLIZACJA: **DEKORUJE KADRY, JUSTYNA SOBIECKA**
ZDJĘCIA: **INKADR, NATALIA KACZMAREK**
TEKST: **ALEKSANDRA CZAJKA-WITKOWSKA**

cprasa.pl 9510724511

NIEWINNY MIKS

KOMPAKTOWY, ELEGANCKI I ZYSKOWNY

MIKROAPARTAMENT NA WYNAJEM

Mieszkanie liczy zaledwie 20 m², lecz zawiera w sobie wszystko, co jest potrzebne dla komfortowego pobytu: w pełni wyposażoną kuchnię, pralkę, wygodną łazienkę, a także funkcjonalną część dzienną z miejscem na spożywanie posiłków oraz odpoczynek i sen.

e-prasa.pl 95f072451



We wnętrzu znalazła się również ścianka RTV, szafa do przechowywania oraz klimatyzacja. Jednym zdaniem, wszystko czego trzeba w wakacyjnym lokum w centrum Gdańska.

Wraz z inwestorką uzgodniono, aby mieszkanie przybrało charakter hotelowy - zarówno pod względem układu funkcjonalnego, jak i wyposażenia. Dlatego też w części dziennej nie ma sofy, a kuchnia ograniczona jest do minimum i ukryta w przedpokoju. Lokum przeznaczone jest dla turystów, na wynajem krótkoterminowy. Wspólnie został wyznaczony styl wnętrza - tak, by miało nowoczesny wygląd, nieco ekstrawagancki, ale nieprzytłaczający, by nie przeładować wizualnie tej niewielkiej przestrzeni i pozwolić gościom wypocząć po całym dniu zwiedzania.

Urządzając mieszkanie pod wynajem trzeba zwrócić szczególną uwagę na materiały i wyposażenie. Powinny być one trwałe i łatwe do utrzymana w czystości. Stąd pojawiają się m.in. tapety winylowe na ścianach, brak zdobień we frontach szafek, podłoga wykonana z płytek, lekkie krzesła i stolik, podwieszana szafa.

Wnętrze dzieli się na 3 główne strefy: wejściową, dzienną i kąpielową (łazienkę). Szeroki przedpokój pozwolił na zaplanowanie głębokiej symetrycznej zabudowy meblowej kryjącej sprzęty kuchenne: lodówkę, pralkę, zmywarkę, mikrofalówkę. Pomimo swoich gabarytów zabudowa nie sprawia wrażenia ciężkiej, dominującej bryły. Barwa płyt meblowych została dopasowana do koloru ścian. Jedynie niewielkie, środkowe fronty wyróżniają się swoim szampańskim połyskiem.

URZĄDZAJĄC MIESZKANIE POD WYNAJEM TRZEBA ZWRÓCIĆ SZCZEGÓLNĄ UWAGĘ NA MATERIAŁY I WYPOSAŻENIE

Przedpokój wyłożony jest tapetą winylową o strukturze tkaniny, co nadaje przytulności i jednocześnie zabezpiecza ściany przed brudzeniem się.

Za monumentalną kuchnią przestrzeń otwiera się i zaprasza nas do eleganckiej, wyważonej części. Spokojna a jednocześnie ubrana w mocne akcenty kolorystyczne strefa sprawia, że gość poczuje się tu wyjątkowo i komfortowo. Uwagę przykuwa przede wszystkim podkreślony i zamknięty w bordową ramę kremowy sufit, wokół którego zastosowano dodatkowo listwę sztukateryjną. Znaczna część wnętrza to

eprasa.pl 95f072451f

ZNACZNA CZĘŚĆ WNĘTRZA TO JEDNAK STONOWANE ODCIENIE DELIKATNEGO BEŻU

epr.sa.pl/95f072451f

ŁAZIENKA ZA POMOCĄ KOLORÓW I MATERIAŁÓW ZOSTAŁA WYRAŹNIE PODZIELONA NA DWIE STREFY

jednak stonowane odcienie delikatnego beżu (podłoga, zabudowa meblowa, tapeta, zasłony).
Wisząca szafa na ubrania dla gości dzięki lustrzanym frontom zdaje się znikać w przestrzeni. Dodatkowo, lustra powiększają nieco wizualnie wnętrze.
Niska przedścianka za wezgłowiem łóżka (wykonanego na miarę według projektu) pełni rolę podręcznej półki; jest także miejscem dla subtelnego oświetlenia w postaci wpuszczonej taśmy LED oraz osprzętu.

Łazienka za pomocą kolorów i materiałów została wyraźnie podzielona na dwie strefy: umywalkową i kąpielową. Pierwsza - wyrazista i mocna, dzięki wzorzystym kontrastowym płytkom oraz bordowym ścianom i sufitowi. Druga - stonowana, sprzyjająca relaksującej kąpieli wnęka prysznicowa wydzielona ścianką działową i szklanymi drzwiami.
Ten niewielki apartament to idealna przestrzeń dla turystów, chcących zarezerwować kilka dni w niecodziennej i niesamowicie funkcjonalnej, komfortowej przestrzeni.

DLACZEGO WARTO KUPIĆ TOALETĘ MYJĄCĄ?

Nowoczesne myjące toalety, przy wykorzystaniu wody i zaawansowanych technologii, zapewniają optymalną higienę i dobre samopoczucie. Delikatne mycie ciepłą wodą jest doskonałym rozwiązaniem wielu dolegliwości w okolicach intymnych. Pozwala uniknąć podrażnień skóry i swędzenia, powodowanych często przez używanie zwykłego papieru toaletowego lub wilgotnych chusteczek. Kolejnym ważnym aspektem jest ekologia. Dzięki nowoczesnym rozwiązaniom czyszczenie odbywa się przy minimalnym zużyciu wody. To rozwiązanie również minimalizuje lub całkiem eliminuje użycie papieru toaletowego. Oznacza to mniejsze wydatki, a także wpływa na redukcję odpadów oraz zużycie drewna i wody potrzebnych do jego produkcji. Toaleta dostosowuje ilość wody do potrzeb, co pozytywnie wpływa na rachunki za wodę, a tryb EKO ogranicza zużycie prądu. Warto też zwrócić uwagę na dodatkowe funkcje: podgrzewanie deski sedesowej, suszenie z regulowaną temperaturą, pochłanianie zapachów czy pilot do sterowania.

Artur Lach, Dział sprzedaży i wsparcia klienta, Bernstein, www.bernstein-lazienka.pl

Toaleta myjąca Bernstein PRO+ 1104. Gwarantuje maksymalny komfort i czystość. Oferuje dwa rodzaje prysznica z regulowaną siłą, pozycją i temp. wody, suszenie ciepłym powietrzem, pochłanianie zapachów, funkcja odkamieniania oraz sterowanie za pomocą pilota lub przycisku na toalecie.
BERNSTEIN, www.bernstein-lazienka.pl

eprasa.pl 95f072451f

REKLAMA

BERNSTEIN
Twoja łazienka. Taka jak chcesz.

Toaleta myjąca 1102 Premium.
Maksymalna higiena i komfort na co dzień.

Czystość i technologia to wszystko, czego oczekujesz od nowoczesnej toalety myjącej. Z myślą o Tobie i środowisku.

- Deska sedesowa z funkcją Soft-Close i regulowanym ogrzewaniem do 37°C
- Zintegrowany pochłaniacz zapachów z filtrem z węglem aktywnym
- Funkcja odkamieniania i bezrantowa konstrukcja
- Natrysk damski i męski z funkcją masażu
- Miska WC bez kołnierza i spłukiwanie 180° Vortex
- Osuszanie ciepłym powietrzem i pilot zdalnego sterowania

ODWIEDŹ NAS

WWW.BERNSTEIN-LAZIENKA.PL

RABAT **–5%** na cały asortyment ważny do 31.01.26 z kodem: **WODA5**

eprasa.pl 95f072451f

Abstract Lines and Shapes No2 Canvas

Abstrakcyjny obraz na płótnie z beżowym tłem, przedstawiający owalny kształt w ciemnym brązie, biały półokrąg i czarną zakrzywioną linię. Idealny do Twojej galerii obrazów.

DESENIO, www.desenio.pl

Lampa Brokis Knot Disco

Stanowi doskonały wybór dla wnętrz nowoczesnych i glamour, tworząc nastrojową atmosferę. Wyróżnia się energooszczędnością i wysoką wydajnością. Doskonale odwzorowuje naturalne światło, co przekłada się na wysoki komfort dla domowników.

BROKIS, www.czerwonamaszyna.pl

Dyfuzor z kolekcji Kwiat Wiśni

Wprowadzi do wnętrza luksusowy zapach. Subtelny, kwiatowy aromat otula przestrzeń lekkością i elegancją, tworząc atmosferę spokoju. To doskonały akcent dla tych, którzy cenią elegancję w najdrobniejszych detalach.

35,99 zł, VALPE FRAGRANCES, www.sklep.bispol.pl

Zegar ścienny Athena CalleaDesign

Duży zegar ścienny Athena, który dzięki średnicy 60 cm będzie doskonale zauważalny nawet w największych pomieszczeniach - biurze, kuchni, salonie czy holu. Został zaprojektowany i wyprodukowany we Włoszech w zakładach CalleaDesign.

GALERIA LIMONKA, www.galerialimonka.pl

UBIERZ SWOJE ŚCIANY

Lampa stołowa z abażurem

Zestawienie klasycznej bieli z różową, ceramiczną podstawą tworzy miły akcent, który sprawdzi się w każdym kobiecym wnętrzu. Lampa ma wysokość 35,5 cm i posiada wymienne źródło światła – poprzez wybór żarówki możesz dobrać barwę oświetlenia odpowiadającą Twoim potrzebom.

59,90 zł, AGATA, www.agatameble.pl

OBRAZ MORNING MIST, BLACK RED WHITE

Fotel Modin welurowy

Połączenie miękkiej, welwetowej tkaniny z metalową podstawą w kolorze złota nadaje mu wyjątkowy, luksusowy charakter. Dostępny w trzech modnych kolorach, idealnie wpasuje się w każde eleganckie wnętrze – od salonu po biuro. Wysoka jakość wykonania, solidna konstrukcja i niezrównany komfort.

DKWADRAT, www.dkwadrat.pl

epresa.pl 95107241

Stolik kawowy Clover

Stolik marki Richmond Interiors zachwyca kształtem inspirowanym koniczyną i beżowym wykończeniem z ceramiki trawertynowej. Wykonany z trwałych, ekologicznych materiałów łączy nowoczesny design z ponadczasową elegancją. Stabilna, cylindryczna podstawa nadaje mu rzeźbiarski charakter, czyniąc z Clovera stylowy akcent każdego wnętrza.

5860 zł, YOUR SPACE, www.yourspace.pl

BIMAGO, www.bimago.pl

Witryna z metalu The Collector

Witryna posiada również cztery półki o regulowanej wysokości, zamykane drzwiczki, uchwyty w postaci medalionów i regulowane nóżki – to idealne połączenie designu i funkcjonalności.

3959 zł, MUSTARD MADE, www.westwing.pl

STREFA

DZIENNA

Salon w odcieniach Primrose Pink i Bronze Brown zyskuje miękkość oraz wyrafinowaną głębię. To połączenie świeżości oraz wyrazistej elegancji. Dodatki w tych kolorach tworzą harmonijny duet tworzący przestrzeń sprzyjającą pielęgnowaniu relacji, w której starannie dobrane akcenty budują atmosferę nowoczesnego, eleganckiego komfortu.

Konsola różowa Rower

Redefiniuje pojęcie mebli z charakterem.Ta niezwykła konsola łączy w sobie funkcjonalność i unikalny design, przekształcając zwykły mebel w dzieło sztuki użytkowej. To propozycja dla tych, którzy poszukują oryginalnych i kreatywnych rozwiązań, które odzwierciedlają ich indywidualność.

PLANETA DESIGN, www.planetadesign.pl

Stolik pomocniczy LOURDES

Wykonany ze szkła hartowanego w odcieniu brązowym. Nowoczesny stolik łączy elegancki design z funkcjonalnością - dzięki kształtowi litery „C" dosuwa się do sofy, fotela czy łóżka, tworząc wygodne miejsce na kawę, laptopa lub książkę. Dodaje wnętrzu lekkości i luksusowego charakteru.

499 zł, BELIANI, www.beliani.pl



Lustro Demi

Gra światła i koloru – połączenie tafli Opti White i lustra w odcieniu różu tworzy wyrazistą, a zarazem subtelną dekorację każdego wnętrza. Idealne do eleganckich, nowoczesnych przestrzeni.

Od 1379 zł, GIERA DESIGN, www.gieradesign.pl

eprasa.pl 95f072451f

KOMFORT

NA KOMFORTOWEJ

Sezon 2

CO DWIE PARY TO NIE JEDNA

W rolach głównych:

Edyta Herbuś, Piotr Bukowiecki, Katarzyna Cichopek, Maciej Kurzajewski

eprasa.pl 95f072451f

SENTI CERAMICA

Naturalny urok drewna

Ciepło, harmonia i ponadczasowa elegancja – to właśnie te cechy sprawiają, że motywy inspirowane naturą od lat zachwycają architektów i miłośników pięknych wnętrz. Dziś ten wyjątkowy klimat można wprowadzić do domu w praktyczny sposób, wybierając płytki ceramiczne o wyglądzie naturalnego drewna.

Senti Ceramica oferuje bogaty wybór kolekcji inspirowanych drewnem, w których wiernie odwzorowano naturalną strukturę desek. Dzięki zastosowaniu innowacyjnych technologii produkcji, płytki te łączą autentyczny wygląd drewna z odpornością na wilgoć i uszkodzenia. To idealna alternatywa dla tradycyjnych podłóg drewnianych – praktyczne rozwiązanie, które zachwyca estetyką i trwałością.

Jako architekt zwracam uwagę na takie aspekty jak wykonanie produktów, ich funkcjonalność i oczywiście design. Wiem, że dla Senti Ceramica te aspekty są również istotne. Dzięki dużej ofercie wzorów możemy je dopasować do wielu stylów wnętrzarskich i gustów klientów. Będą one tworzyć harmonijną całość z innymi elementami wyposażenia wnętrza.

- mówi Krzysztof Miruć, ambasador marki.

REKLAMA

Design inspirowany naturą

Senti Ceramica to marka, która łączy wyjątkowy design z najwyższą jakością wykonania. Każda kolekcja powstaje z pasji do natury i dbałości o detale, wiernie oddając piękno materiałów, które inspirują od wieków.

Choć kolekcje nawiązujące do drewna zachwycają ciepłem i naturalnym charakterem, to nie jedyny sposób, w jaki Senti Ceramica interpretuje naturę. W ofercie marki znajdziemy również płytki przywołujące surowość kamienia, minimalizm betonu czy industrialny urok metalu – wszystkie tworzone z tą samą precyzją i dbałością o estetykę

Poznaj wszystkie kolekcje Senti Ceramica inspirowane:

metalem:
Loft Blue

kamieniem:
Fiorenza Beige

betonem:
Stracciatella Grey

drewnem: Balton Cream

Produkty Senti Ceramica dostępne są wyłącznie w salonach Komfort oraz w sklepie internetowym komfort.pl

eprasa.pl 95f072451f

CO NA PODŁOGĘ

PANEL, DESKA CZY PŁYTKA?

Obecnie mamy do dyspozycji szereg rozwiązań, pozwalających na stworzenie eleganckiej, wytrzymałej i trwałej podłogi. Co więcej, szeroka gama dostępnych produktów pozwala na idealne dopasowanie materiałów wykończeniowych do specyfiki każdego z pomieszczeń w domu. Największą popularnością cieszą się jednak panele i płytki, a także klasyczne podłogi drewniane. W jakich warunkach sprawdzą się poszczególne materiały? Co wybrać, jeśli poszukujemy posadzki do zadań specjalnych?

PANELE PODŁOGOWE

Jeśli zależy nam na podłodze o klasycznym wyglądzie, panele podłogowe to doskonała opcja. Dostępne są w wielu różnych kolorach i wzorach, dzięki czemu bez trudu znajdziemy idealny dla siebie model.

Panele można wyjątkowo łatwo utrzymać w czystości. Są zdecydowanie mniej wymagające niż drewniany parkiet. Nie ma potrzeby stosowania specjalnych środków do ich pielęgnacji – szczególnie w przypadku najnowocześniejszych modeli.

Podobają nam się panele, ale potrzebujemy rozwiązania odpornego na wilgoć i zabrudzenia? A może zaplanowaliśmy instalację ogrzewania podłogowego? Żaden problem – wystarczy, że wybierzemy panele winylowe. Są one cieńsze niż tradycyjne, dzięki czemu doskonale przewodzą ciepło. Jednocześnie precyzja wykonania sprawia, że tworzą bardzo gładką, szczelną powierzchnię. Dzięki temu mogą być montowane również w kuchniach, a nawet w łazienkach. To idealny sposób na podłogę, która będzie cieszyć latami. W dodatku nie musimy mieć wprawy czy żadnych konkretnych umiejętności, by je poprawnie zainstalować. Położenie modeli samoprzylepnych lub „na klik" jest naprawdę dziecinnie proste. Nie wymagają używania kleju – ten będzie konieczny jedynie w przypadku takich akcesoriów jak listwa przypodłogowa.

PŁYTKI PODŁOGOWE

Dzięki bogactwu wzorów i kolorów możemy bez trudu dopasować płytki do każdego wnętrza. Obecnie są to nie tylko klasyczne kafle, znane z kuchni czy łazienek. W ostatnich sezonach szczególną popularnością cieszyły płytki imitujące drewno – deski lub parkiet. Nic dziwnego; tworzą one we wnętrzu niepowtarzalną atmosferę, a przy tym są bardzo trwałe i praktyczne.

Płytki są odporne na zarysowania, ścieranie oraz różnego rodzaju uszkodzenia mechaniczne i chemiczne. Decydując się na to rozwiązanie, nie musimy obawiać się o wilgoć oraz ciężkie do usunięcia zabrudzenia. W dosłownie kilka chwil można je umyć, usuwając najtrudniejsze plamy. Są także bardzo ekonomiczne. Mogą być cięte i układane w niemal dowolny sposób, co minimalizuje ilość odpadów podczas remontu. Dobrej jakości kafle to wybór na lata – szczególnie jeśli sięgniemy po naprawdę ponadczasowy wzór.

DESKA PODŁOGOWA

Drewno to najbardziej klasyczne i ponadczasowe rozwiązanie dla każdego domu lub mieszkania. Kiedyś standardem były parkiety; obecnie dużą popularnością cieszą się eleganckie deski podłogowe.

Posadzka wykonana z drewna najlepiej sprawdzi się tam, gdzie zależy nam na naprawdę wytrzymałej podłodze, która będzie doskonale wyglądać przez długie lata. Nawet jeśli ulegnie zarysowaniu lub powierzchniowemu uszkodzeniu, może zostać poddana naprawie przez cyklinowanie, lakierowanie. Można też wymienić jedną lub kilka desek bądź klepek. To daje nam możliwość cieszenia się pięknem drewna przez lata. Podłóg z desek nie poleca się jednak do pomieszczeń narażonych na działanie wilgoci, takich jak przedpokój czy łazienka. Deski drewniane podłogowe są trwałe i odporne na uszkodzenia mechaniczne; co więcej, dobrze izolują ciepło i dźwięk. Ponadto mają właściwości antystatyczne i zapewniają odpowiedni mikroklimat w pomieszczeniu. Takie rozwiązanie jest uniwersalne i idealnie pasuje do wszelkiego stylu – nowoczesnego, tradycyjnego, klasycznego czy vintage.

Szeroka dostępność różnych materiałów oraz nowoczesne technologie produkcji sprawiają, że w dzisiejszych czasach możemy bez trudu dopasować idealną podłogę do każdego pomieszczenia. Niezależnie od tego, czy poszukujemy rozwiązania do salonu, łazienki czy pokoju dzieci, można wybierać spośród szerokiej gamy produktów stworzonych z myślą o warunkach panujących w każdym z tych miejsc.

Tekst: Lider Budowlany, www.liderbudowlany.pl

eprasa.pl 95f072451f

Authority Grey. To kolekcja płytek podłogowych i ścienno-podłogowych inspirowanych szarym betonem. Postaw na wielkoformatowe płytki z grafiką nowoczesnego betonu, która nada twojej przestrzeni elegancki i nieco industrialny charakter. **PARADYŻ, www.paradyz.com**

MOŻEMY BEZ TRUDU DOPASOWAĆ IDEALNĄ PODŁOGĘ DO KAŻDEGO POMIESZCZENIA

Breccia Fara beige. Dynamiczny, niejednolity wzór przywodzi na myśl naturalne ukształtowanie skały. Utrzymane w ciepłych beżowych tonacjach warianty Ivory i Beige tworzą przestrzeń, w której monumentalność przenika się z subtelną elegancją. Te odcienie wprowadzają do wnętrz spokój, nie rezygnując przy tym wyrazistości. **TUBĄDZIN, www.tubadzin.pl**

TANZO – Zan 1800 x 180. Dębowa podłoga hartowana ogniem. Inspirowana japońską techniką Shou Sugi Ban, zachwyca strukturą cięcia mieczem samurajskim. Trwałość i wyjątkowy styl w klasie Super Premium. **GAJEWSKI PODŁOGI DREWNIANE, www.gajewski.com.pl**

Finishjodła creme natura. Parkiet o efektownym wzorze ułożenia francuskiej jodełki. Kompatybilny z ogrzewaniem podłogowym. Najwyższej jakości surowce oferują przepuszczalność termiczną gwarantującą znaczną redukcję strat energetycznych. **FINISH PARKIET, www.finishparkiet.com.pl**

Parkiet jodełka klasyczna cieszy się duża popularnością, ponieważ ten uniwersalny wzór doskonale pasuje do każdej aranżacji. Znakomicie komponuje się z klasycznie urządzonymi wnętrzami, jak i salonem czy sypialnią w nowoczesnym stylu. **PRODEXPOL, www.prodexpol.pl**

eprasa.pl 95f072451f

DRZWI, KTÓRE TWORZĄ PRZESTRZEŃ

NA CO ZWRÓCIĆ UWAGĘ PRZED ZAKUPEM?

Drzwi z kolekcji Volta. Nowa kolekcja Volta obejmuje nowoczesne drzwi z dużymi przeszkleniem, które łączą funkcjonalność z wyjątkowym designem. Przeszklenie pozwala na subtelne oddzielenie różnych stref, nie rezygnując przy tym z naturalnego światła. Transparentne lub mleczne szkło optycznie powiększa przestrzeń, dodając jej lekkości i świeżości. **DRE, www.dre.pl**

eprasa.pl 95f072451f

Drzwi Galio. Idealnie wpiszą się w industrialne wnętrza dzięki połączeniu solidnej stalowej konstrukcji oraz dużych przeszkleń. **POL-SKONE, www.pol-skone.eu**

Drzwi wewnętrzne do domu stanowią jeden z najważniejszych elementów wnętrza. Wpływają na estetykę, funkcjonalność i przede wszystkim komfort użytkowania pomieszczeń. Mogą się różnić sposobem otwierania, konstrukcją, materiałem wykonania, zastosowanymi przeszkleniami, dekorami i okleinami, profilem krawędzi, wymiarami oraz różnego rodzaju akcesoriami dodatkowymi, jak klamki. Na co więc zwrócić uwagę, wybierając drzwi wewnętrzne? Odpowiedni wybór wymaga uwzględnienia zarówno walorów technicznych, jak i dopasowania do charakteru aranżacji.

RODZAJE KONSTRUKCJI SKRZYDEŁ DRZWI WEWNĘTRZNYCH

Najczęściej spotykane są dwa typy konstrukcji: płytowa oraz płycinowa. Konstrukcja płytowa posiada budowę z rdzeniem w formie „plastra miodu" jest bardziej ekonomicznym rozwiązaniem lecz wystarczającym w standardowych pomieszczeniach mieszkalnych.

Konstrukcja płycinowa, składa się z drewnianej ramy wypełnionej płycinami z drewna, szkła, tworzywa lub sklejki. Charakteryzuje się większą stabilnością, odpornością na odkształcenia i lepszą izolacyjnością akustyczną.

MATERIAŁ WYKONANIA I WYKOŃCZENIA

Drzwi wewnętrzne wytwarzane są z drewna litego lub klejonego, a także z materiałów drewnopochodnych, jak płyta wiórowa, płyta pilśniowa, MDF i HDF. Do produkcji drzwi drewnianych wykorzystuje się: dąb, buk, jesion, mahoń oraz niekiedy sosnę. Drewno klejone wykazuje większą odporność na paczenie, z kolei płyty MDF posiadają średnią gęstość, a HDF bardzo wysoką - niezwykle twardą odporną na paczenie i pękanie. Coraz częściej spotykane są również drzwi szklane, wykonane ze szkła hartowanego lub klejonego, dostępne w wersji z ramą drewnianą, aluminiową albo bezramowej. Drzwi szklane idealnie pasują do wnętrz industrialnych, a są wykonane ze szkła hartowanego lub klejonego i najczęściej mają ramki drewniane albo aluminiowe. Dostępne są również bezramkowe szklane drzwi wewnętrzne.

Skrzydła drewniane występują w wersji lakierowanej lub bejcowanej i z reguły zostaje pozostawiony rysunek słojów drewna. Istnieje jednak możliwość wyboru dowolnego koloru, jednak to spowoduje wzrost ceny finalnej.

Płyty drewnopochodne najczęściej są oklejane laminatem z tworzywa sztucznego albo fornirem, który jest okleiną naturalną. Laminaty skutecznie imitują strukturę drewna, oferując jednocześnie wysoką odporność na zarysowania, środki chemiczne i promienie UV. Dodatkowym walorem estetycznym bywają dekory w formie tłoczeń w postaci kasetonów lub łuków.

PRZESZKLENIA

Wiele osób decyduje się na przeszklenia doceniając nie tylko walory estetyczne takiego rozwiązania, ale także użytkowe. Elementy szklane nie tylko dekorują, lecz także doświetlają pomieszczenia. Stosuje się szkło transparentne, matowe, ornamentowe, barwione lub witrażowe. Dzięki wykorzystaniu szyb

eprasa.pl 95f072451f

Ościeżnica HYDRO PROTECT™. Wykonana jest z kompozytu drzewno -polimerowego. Nie nasiąka, nie puchnie i zachowuje stabilność nawet przy długiej ekspozycji na wodę. **PORTA, www.porta.com.pl**

KONIEC ZE SPUCHNIĘTYMI OŚCIEŻNICAMI W POMIESZCZENIACH NARAŻONYCH NA WILGOĆ

Przy wyborze drzwi do łazienki, pralni czy kuchni zwróćmy szczególną uwagę na ich odporność na wilgoć. To nie tylko kwestia estetyki, ale przede wszystkim trwałości inwestycji. Tradycyjne ościeżnice z materiałów drewnopochodnych, nawet lakierowane, w kontakcie z parą wodną mogą spuchnąć, odkształcić się lub rozwarstwić. Efekt? Konieczność wymiany po zaledwie kilku latach. Warto poszukać rozwiązań w 100% wodoodpornych, wykonanych z kompozytów drzewno-polimerowych. Takie ościeżnice zachowują gwarancję niezmienności wyglądu nawet przy bezpośrednim kontakcie z wodą. To samo dotyczy doboru odpowiedniego skrzydła – sprawdzą się tu modele z okleiną odporną na wilgoć, dodatkowo zabezpieczone specjalną hydrofobową powłoką Aqua Stop tak aby cały komplet zastosowany w łazience zapewniał Nam 100% ochronę przed wilgocią.

Magdalena Jakóbiak, ekspert PORTA DRZWI, www.porta.com.pl



Drzwi Aristo. Wnoszą do wnętrza lekkość i nowoczesny charakter. Odnajdą się w każdym wnętrzu. Ich znakiem rozpoznawczym są poziome przeszklenia z matowego szkła, które subtelnie doświetlają przestrzeń i dodają jej elegancji (w wybranych modelach kolekcji). **822,87 zł, INVADO, www.invado.pl**

hartowanych lub klejonych, przeszklenia są bezpieczne i trwałe. Doskonale sprawdzają się w drzwiach prowadzących do salonu lub korytarza. Wkomponowanie szkła w drzwi wewnętrzne sprawdza się szczególnie w skrzydłach prowadzących do salonu, pokoju dziennego lub wychodzących na ciemny przedpokój. Dzięki temu można doświetlić niektóre pomieszczenia.

SPOSÓB OTWIERANIA DRZWI

Skrzydła drzwiowe otwierają się w różny sposób, co ma wpływ na to, ile miejsca zajmują przy otwieraniu. Sposób otwierania wpływa na ergonomię i optymalne wykorzystanie przestrzeni. Drzwi rozwieralne to najbardziej popularne rozwiązanie, występujące w wersji jedno- lub dwuskrzydłowej. Standardowo drzwi jednoskrzydłowe rozwierane mają 60 – 100 cm szerokości, a drzwi dwuskrzydłowe 120 – 160 cm, jednak można zamówić nietypowe wymiary drzwi. Mogą mieć charakter przylgowy lub bezprzylgowy. Modele bezprzylgowe licują się z ościeżnicą, tworząc elegancką, jednolitą po-

eprasa.pl 95f072451f

Drzwi przesuwne chowane w ścianie z drzwiami aluminiowo szklanymi. Bezościeżnicowa kaseta ECLISSE Syntesis Line wraz ze skrzydłem z kolekcji drzwi aluminiowo szklanych. Ponad 40 typów szkła oraz aluminium, także w opcji ze szprosami.
ECLISSE, www.eclisse.pl

Drzwi Marconi 1. Skrzydło płytowe w systemie bezprzylgowym, dostępne w 3 kolorach malowania i w 9 okleinach drewnianych. Wewnątrz skrzydła zastosowano opatentowany system SOLID w formie blach przeciwprężnych, zapewniających sztywność i trwałość.
ENTRA, www.entra.pl

Drzwi Vinci. Ponadczasowa kolekcja drzwi, która pasuje zarówno do wnętrz nowoczesnych, jak i klasycznych. Wąskie przeszklenia dodają lekkości i wpuszczają naturalne światło, a bogata oferta kolorystyczna oklein pozwala stworzyć spójną aranżację. Model dostępny jest w wersji przylgowej lub bezprzylgowej.
VOSTER, www.voster.pl

Belgatto. Drzwi z frezem o szerokości 8 mm w kształcie litery U to połączenie najlepszych aranżacyjnych tradycji z nowoczesnym designem. Urozmaicona linia frezów na 14 modelach drzwi tworzących kolekcję Belgatto sprawia, że każdy dobierze wersję idealnie dopasowaną do swojego wnętrza.
INVADO, www.invado.pl

wierzchnię. Przylgowe wymagają precyzyjnego dopasowania do ościeżnicy, co może być bardziej czasochłonne i wymagać fachowej instalacji.

Drzwi wahadłowe zajmują najwięcej miejsca przy otwieraniu. Skrzydła otwierają się w obie strony i zamykają samoczynnie ruchem wahadłowym. W budownictwie mieszkaniowym raczej rzadko spotykane rozwiązanie, częściej widzi się je w budynkach użyteczności publicznej. Drzwi przesuwne to propozycja dla osób ceniących oszczędność miejsca. Skrzydła mogą przesuwać się po ścianie lub chować w specjalnej kasecie. Modele szklane nadają wnętrzu lekkości i nowoczesnego charakteru.

Drzwi składane (łamane, harmonijkowe) dobrze sprawdzają się w niewielkich pomieszczeniach, choć zmniejszają światło przejścia. Po ich złożeniu zmniejsza się szerokość otworu drzwiowego, więc najlepiej sprawdzają się przy szerszych otworach. Drzwi składane składają się z dwóch lub trzech pionowych elementów połączonych zawiasami, a harmonijkowe mają podobną konstrukcję, ale więcej wąskich elementów. Całość skrzydła porusza się po prowadnicy zamontowanej w górnej części futryny.

DRZWI PRZESUWNE TO PROPOZYCJA DLA CENIĄCYCH OSZCZĘDNOŚĆ MIEJSCA

JAKĄ OŚCIEŻNICĘ WYBRAĆ DO DRZWI?

Wbrew pozorom, to naprawdę niezwykle ważne, aby prawidłowo dobrać ościeżnicę. Musi ona idealnie komponować się z drzwiami, ale przede wszystkim w pełni pasować do warunków technicznych oraz aranżacji wnętrza. Ościeżnice stałe mają z góry określoną szerokość dopasowaną do standardowej grubości murów, czyli 6 – 10 cm i wymagają dużej precyzji montażu. Taki model ościeżnicy nie ma opasek maskujących, więc wymaga

eprasa.pl 95f072451f

Drzwi Peonia, wzór 2. Mają u dołu skrzydła dużą, ozdobnie fazowaną płycinę. Powyżej natomiast – przeszklenie z dekoracyjnym podziałem na 6 szyb. Co ważne, w kolekcji Peonia szpros jest wypukły – jak w dawnych drzwiach. W efekcie znakomicie harmonizuje nie tylko z wnętrzami stylizowanymi, ale także z obiektami historycznymi.
Od 1235 zł, ERKADO, www.erkado.pl

Drzwi PORTA Hide model 1.1. W drzwiach PORTA HIDE widoczne jest tylko skrzydło drzwi. Ościeżnica jest schowana w ścianie. W ten sposób drzwi i ściana tworzą jednolitą powierzchnię. Drzwi ukryte PORTA możesz pomalować na dowolny kolor, wykleić tapetą, nakleić listwy ozdobne lub zamówić w fornirze.
PORTA, www.porta.com.pl

ZAWIASY PRZENOSZĄ CIĘŻAR SKRZYDŁA, DLATEGO POWINNY CECHOWAĆ SIĘ TRWAŁOŚCIĄ

dodatkowych listew ozdobnych zakrywających miejsca łączenia. Regulowane pozwalają dopasować się do różnych grubości murów, a dzięki opaskom maskującym tworzą eleganckie wykończenie. Jedynym ograniczeniem pozostaje minimalna grubość ściany, która nie może wynosić mniej niż 75 mm. W nowoczesnych aranżacjach szczególnie dobrze prezentują się modele bezprzylgowe z ukrytymi zawiasami, które tworzą jednolitą płaszczyznę ze skrzydłem. W niewielkich pomieszczeniach sprawdzają się raczej futryny mające stałą szerokość. Niekiedy nie ma też możliwości technicznych, aby zastosować ościeżnicę regulowaną. Ma to miejsce, gdy ze względu na umiejscowienie drzwi tuż przy styku prostopadłych ścian nie mieszczą się opaski maskujące.

NA CO ZWRÓCIĆ UWAGĘ PRZY WYBORZE DETALI?

Detale zawsze są bardzo ważne, a w przypadku drzwi warto zawrócić uwagę na dobór zawiasów, okuć oraz klamek. Chodzi nie tylko o odpowiednie parametry, ale także walory estetyczne. Przy wyborze należy kierować się kilkoma względami. Na pewno istotna będzie możliwość regulacji, aby nie trzeba było drzwi zdejmować do stabilizacji. Zawiasy przenoszą ciężar skrzydła, dlatego powinny cechować się trwałością, możliwością regulacji i odpornością na korozję. W drzwiach cięższych lub szerszych, zamiast dwóch stosuje się trzy punkty zawieszenia. Dobrze wybierać też zawiasy z łożyskami na tulejce poślizgowej lub kulce. Dobrze, kiedy są malowane proszkowo, galwanizowane lub cynkowane, co zapobiega korozji. Zawiasy zawsze należy dobierać do wagi i rodzaju skrzydła drzwiowego. Najważniejsze, aby dokładnie wyregulować zawiasy, gdyż tylko wtedy mamy pewność, że drzwi wewnętrzne do domu zostały właściwie osadzone.

KLAMKA – NIEWIELKI, ALE JAKŻE WAŻNY DETAL

Klamka to drobny, lecz istotny detal – wpływa na wygodę użytkowania i estetykę. Przy zakupie zawsze powinno sprawdzić się, czy klamki mają sprężyny po obu stronach, co znacznie podnosi komfort otwierania i zamykania drzwi. Wśród materiałów dominują aluminium, stal nierdzewna i mosiądz, ale coraz częściej spotyka się także klamki ze szkła, kamienia czy tworzyw sztucznych. Spójność wzornictwa klamek, zawiasów i ościeżnicy buduje harmonijny efekt końcowy.
Najczęściej wybierane są modele z szyldem pełnym, podłużnym, a także rozeta okrągła lub kwadratowa, z otworem na klucz, z blokadą WC, ewentualnie otworem na wkładkę bębenkową. Jeżeli ktoś decyduje się gałkę zamiast klamki, to ze względu na wygodę otwierania, należy ją bardziej odsunąć od krawędzi drzwi.

MONTAŻ, KLUCZ DO TRWAŁOŚCI

Prawidłowy montaż drzwi decyduje o ich trwałości i funkcjonalności. W razie wątpliwości lub braku doświadczenia warto zlecić montaż fachowcom. Profesjonalna instalacja gwarantuje precyzyjne dopasowanie, szczelność i bezawaryjne działanie przez długie lata.

Tekst: MG Projekt Pracownia Architektoniczna, www.mgprojekt.com.pl

eprasa.pl 95f072451f

SPRAWDŹ KOD QR, DOWIEDZ SIĘ WIĘCEJ

PORTA

REKLAMA

100% WODOODPORNA OŚCIEŻNICA

HYDRO PROTECT ™

DESIGN + FUNCTION

HYDRO PROTECT ™ nowa generacja ościeżnic PORTA SYSTEM, wykonana z kompozytu drzewno-polimerowego pozwala poczuć się swobodnie i bezpiecznie w kuchni, łazience, pralni, wszędzie tam gdzie powierzchnie są szczególnie narażone na wilgoć. Ciesz się życiem i spokojem, ościeżnica **HYDRO PROTECT ™** jest w 100% wodoodporna.

Nigdy więcej spuchniętej ościeżnicy w pomieszczeniach narażonych na wilgoć!

eprasa.pl 95f072451f

Dębowe schody na stalowej belce centralnej. Lakierowane, lite drewno dębowe połączone z balustradą szklaną, łączy nowoczesność z naturalnym urokiem drewna.
SCHODY CHUDZIŃSKI, www.schody-chudzinski.com

JAKIE SCHODY DO DOMU WYBRAĆ?

eprasa.pl 95f072451f



Schody podestowe. Wykonane z drewna jesion thermo, połączone z elegancką szklaną balustradą, tworzą nowoczesną i lekką konstrukcję idealną do luksusowych wnętrz.
PANAS SCHODY, www.schodypanas.pl



Schody Twin z balustradą Weld Obliq. Łączą stalową konstrukcję z lekką, geometryczną formą. Nowoczesny design podkreślają drewniane stopnie i precyzyjne detale wykonania.
23 500 zł, SCHODY RINTAL POLSKA Sp. z o. o, www.rintal.pl

TEKST: **MARIUSZ DĘBSKI, Dyrektor ds. strategii i rozwoju, Z500 Sp. z o.o., www.z500.pl**

Odpowiedź na pytanie: jakie schody do domu wybrać, wydaje się prosta. Jednak wśród dwubiegowych i jednobiegowych, drewnianych i metalowych, dywanowych, wachlarzowych i młynarskich, jest bardzo łatwo się pogubić, szczególnie, że te klasyfikacje dotyczą różnych aspektów budowy schodów, takich jak materiał wykonania, kształt czy konstrukcja. Nie da się więc ukryć, że wybór schodów do domu to nie jest proste zadanie, ale mamy nadzieję, że z poniższym poradnikiem stanie się ono nieco łatwiejsze.

JAK ZAPLANOWAĆ SCHODY W DOMU JEDNORODZINNYM?

Aby zaplanować praktyczne i funkcjonalne schody, warto odpowiedzieć sobie na pytanie, jakie jest ich przeznaczenie oraz ile osób będzie z nich korzystać. Ukierunkuje to decyzje o aspektach, takich jak: ergonomiczny kształt, odpowiednia szerokość biegu oraz rodzaj i wytrzymałość stopni. Rodzaj schodów determinowany jest również w dużej mierze specyfiką przestrzeni, dla której planujesz schody. Wybór konkretnego modelu może zależeć m.in. od dostępnego metrażu. Nie bez znaczenia jest także estetyka. Schody powinny idealnie wpisywać się w styl i charakter wnętrza. Warto rozważyć elementy takie, jak dodatkowe oświetlenie, które dodaje walorów estetycznych, a także wpływa na bezpieczeństwo.

RODZAJE SCHODÓW DO DOMU – TYPY SCHODÓW ZE WZGLĘDU NA KONSTRUKCJĘ

W pierwszej chwili schody jedno-, dwubiegowe, łamane i zabiegowe – to brzmi bardzo tajemniczo. Udowodnimy jednak, że to w gruncie rzeczy proste rozróżnienia, a dla większości inwestorów oczywistym wyborem schodów do domu będą te jednobiegowe.

SCHODY JEDNOBIEGOWE

Czym właściwie jest "bieg" schodów? Chodzi o ich płaszczyznę: jeśli jest pojedyncza, jak np. w prostych schodach na strych, to mamy do czynienia właśnie z jednym biegiem. Takie schody są najtańsze i najbardziej uniwersalne. Jeśli rozbudowujesz poddasze i w planach architektonicznych nie uwzględniono miejsca na żadne konkretne schody, to często schody jednobiegowe są jedynym dostępnym rozwiązaniem, również z uwagi na niewielką ilość miejsca, jakiej potrzebują. Ile miejsca zajmują schody jednobiegowe w pomieszczeniu o wys. ok. 250 cm?

- Najprostsze schody młynarskie (dł.) - od 200 cm
- Schody modułowe – od ok. 250 cm
- Schody drewniane z pełnymi stopniami – od ok. 260 cm

Jedyną wadą takich schodów jest to, że mogą być zbyt strome dla dzieci czy osób starszych. Poza tym przy bardziej skomplikowanych projektach czy nietypowych wnętrzach po prostu nie spełnią oczekiwań.

SCHODY Z JEDNYM ZABIEGIEM

Aby na piętro wygodniej się wchodziło, można też wybrać schody zabiegowe. Skręcają one w jedną stronę, przez co mogą lepiej dopasować się do wnętrza i być bardziej praktyczne. Na takim wyższym stopniu można też wygodnie przysiąść, np. zakładając buty. Schody z jednym zabiegiem da się kupić w wersji gotowej,

eprasa.pl 95f072451f

Schody w stylu nowoczesnej stodoły. Naturalne drewno i minimalistyczna forma schodów nadają wnętrzu ciepła i harmonii. To rozwiązanie świetnie wpisuje się w klimat nowoczesnej stodoły – przestronnej, jasnej i eleganckiej, jak w projekcie Z357.
Z500, www.z500.pl

przez co kosztują już od ok. 1500 zł. Zabieg można też zamontować pod sufitem, skręcając schody względem piętra i jeszcze bardziej zwiększając komfort wchodzenia. Jednak im więcej zabiegów, tym trudniej je samemu dopasować, złożyć, a później zamontować (ta możliwość kończy się właściwie na schodach jednobiegowych).

SCHODY DWUBIEGOWE

Schody dwubiegowe, czyli "łamane" – to takie znajdziemy na większości klatek schodowych w blokach. Charakteryzuje je podest umieszczony pomiędzy dwoma "biegami" schodów. Można na nim przystanąć i odpocząć, więc wchodzi się zdecydowanie lżej, niż po stromych schodach jednobiegowych. Wybór takich schodów do domu pozwala ograniczyć koszty względem bardziej skomplikowanych modeli, jednocześnie zyskując funkcjonalność i estetykę pomieszczenia. To nie tyle schody, co domowa klatka schodowa – na podeście można postawić donice czy nawet umieścić ławeczkę i stolik. Pod takimi schodami jest dużo miejsca na półki, szafy, czy nawet komórki.

SCHODY TRÓJBIEGOWE

Specyficzny rodzaj schodów wewnętrznych, który sprawdza się, gdy piętro znajduje się co najmniej 3,5 metra nad poziomem parteru, a prowadzą na nie jakby trzy połączone ze sobą proste schody. Dzięki temu stopnie mogą być niższe, a wchodzenie jest wyjątkowo proste. Inny rodzaj takich schodów wewnętrznych to schody trójbiegowe powrotne, gdzie dwa "biegi" schodów są na parterze, a z podestu powyżej na piętro prowadzą już tylko jedne schody. Kiedy warto je wybrać do domu? Gdy domowników jest wielu, to zdecydowanie wygodniej będzie wchodzić i schodzić w codziennym pośpiechu po szerokich schodach trójbiegowych.

SUROWY WYGLĄD SCHODÓW BETONOWYCH MOŻNA W DUŻEJ MIERZE "OCIEPLIĆ" ZA POMOCĄ GLAZURY, PANELI CZY OKŁADZINY DREWNIANEJ.

SCHODY SPIRALNE

Są jednak i takie przedpokoje, w których nie ma nawet kilku metrów w linii prostej, gdzie dałoby się postawić choćby najprostsze jednobiegowe schody. W takiej sytuacji pozostają jeszcze schody spiralne, które mogą stanąć już na kwadracie o wymiarach niecałych 200x100 cm (czyli ok. 1,7 m^2). To pozwala zrealizować marzenie o schodach na piętro nawet w najbardziej nietypowych przestrzeniach, a przy tym schody spiralne mogą zarówno sięgać kolan, jak i być wysokie na kilka pięter, zajmując właściwie tyle samo miejsca. Dodatkowo w wielu sklepach istnieją w wersji gotowej, ułatwiając odpowiedź na pytanie, jakie schody do domu wybrać. A wady? Schody spiralne są niezabudowane i nie posiadają zazwyczaj podstopni. W związku z tym ani nie jest na nich



Dywanowe schody gięte. Otulone szklaną, giętą balustradą, harmonijnie łączą się z drewnianą podłogą i zabudową ścian, tworząc spójną, elegancką kompozycję.
PANAS SCHODY, www.schodypanas.pl

eprasa.pl 95f072451f

zbyt bezpiecznie, ani komfortowo, szczególnie osobom wyższym czy potężniej zbudowanym. Są to też najmniej bezpieczne schody dla dzieci i osób starszych.

SCHODY WACHLARZOWE

Jeśli chodzi o rzadziej występujące rodzaje schodów wewnętrznych, pozostają jeszcze schody wachlarzowe. Skąd nazwa? Konstrukcją przypominają rozkładający się wachlarz – to najbardziej efektowny rodzaj schodów. To po nich schodził Kopciuszek, uciekając o północy z balu. Wykonuje się je na zamówienie, a zaletą jest estetyczny kształt, przy jednoczesnej stosunkowo niewielkiej powierzchni zabudowy. To jedne z bezpieczniejszych rodzajów schodów, bo często są zabudowane.

A JAKI MATERIAŁ WYBRAĆ NA SCHODY?
SCHODY SZKLANE

Zastanawiając się, jakie schody do domu wybrać, wielu inwestorów trafia w końcu na szklane. Ich największą zaletą jest to, że są niemal niewidoczne, co może być plusem, jeśli chcemy powiększyć optycznie wnętrze i nadać wystrojowi lekkości. Schody szklane są też wymarzone do nowoczesnych domów, a podświetlone robią niesamowite wrażenie (i przy okazji znacznie ułatwiają poruszanie się nocą).

SCHODY DREWNIANE

Schody drewniane to jedno z ulubionych rozwiązań Polaków. Mają swój klimat i mogą być ozdobą samą w sobie, szczególnie, że najczęściej wykonuje się je ze szlachetnej dębiny czy drewna mahoniowego. Najprostsze warianty (tzw. schody młynarskie) osoba z doświadczeniem budowlanym może zamontować samodzielnie. Jest też aspekt dostępności, bo w Polsce wykonuje je wielu stolarzy i ekip budowlano-remontowych, przez co są kilkukrotnie tańsze, niż na Zachodzie Europy. A czy mają jakieś wady? Choć dobrze zabezpieczone drewno jest bardzo trwałe, to jednak trzeba je co kilka lat pomalować i mogą się na nich pojawić rysy czy wyszczerbienia. Nie da się też ukryć, że drewno to materiał łatwopalny, co też trzeba wziąć pod uwagę, podejmując np. decyzję, jakie schody wybrać do kącika obok kominka czy do kuchni. Nie sprawdzają się też jako schody do piwnicy czy łazienki, gdzie jest bardzo wilgotno.

SCHODY METALOWE

Tych wad nie posiadają takie rodzaje schodów wewnętrznych, jak schody metalowe, które można zastosować w każdym pomieszczeniu bez obaw o ogień czy wodę. Schody metalowe najgorzej z wymienionych sprawdzają się w domach, w których są małe dzieci, bo są śliskie, a zderzenie się z krawędzią stopnia czy balustrady może być wyjątkowo bolesne. Nie da się ukryć, że schody metalowe mają dość "industrialny" wygląd, więc sprawdzają się w loftach, ale już wśród tradycyjnej architektury mogą wyglądać zbyt surowo. Są też schody ręcznie kute, a nawet ażurowe, choć ich wykonanie na zamówienie to już koszt rzędu kilkudziesięciu tysięcy złotych. Najnowocześniejsze są tzw. schody dywanowe, z konstrukcją ze stali i drewnianym pokryciem stopni.

SCHODY BETONOWE

O ile takie rodzaje schodów wewnętrznych, jak drewniane czy gotowe metalowe można zamontować w ciągu godzin, to konstrukcja schodów betonowych wymaga zbrojenia, a następnie czekania aż do 4 tygodni na to, aż beton wyschnie. W związku z tym jest to raczej sztuka z zakresu budowy, niż wykończenia wnętrz, a do postawienia takich schodów konieczny będzie projekt architektoniczny i firma budowlana. Surowy wygląd schodów betonowych można w dużej mierze "ocieplić" za pomocą glazury, paneli czy okładziny drewnianej. Ocieplić zresztą nie tylko metaforycznie, bo takie schody mogą być podgrzewane – w przeciwieństwie do szklanych czy metalowych.

PODSUMOWANIE

Oczywiście tym tekstem nie mogliśmy udzielić wiążącej odpowiedzi na pytanie, jakie schody wybrać do domu, ani nawet jakie rodzaje schodów wewnętrznych są najlepsze. Mogliśmy jedynie przedstawić rozwiązania i zachęcić do tego, by samemu dokonać wyboru. Jedno jest pewne: decyzja o tym, jakie schody wybrać, często jest zostawiana na sam koniec budowy domu, a czasem – wykańczania wnętrza. Tymczasem może być brzemienna w skutkach, a błąd będzie odczuwalny każdego dnia. Dlatego warto się do niej dobrze przygotować.

REKLAMA

Interior Design na Międzynarodowych Targach Budownictwa i Architektury

W świecie, gdzie liczy się detal i doświadczenie – **Salon Interior Design** staje się platformą spotkań tych, którzy kreują przestrzeń. To miejsce dedykowane projektantom, architektom, producentom i środowisku branżowemu - wszystkim, którzy definiują jakość i estetykę.
Interior Design to innowacje, materiały oraz rozwiązania, które przekładają się na realne projekty.
Twórz, inspiruj i rozwijaj się – w miejscu stworzonym dla profesjonalistów.

POBIERZ BEZPŁATNY BILET

www.interior.budma.pl

eprasa.pl 95f072451f

Lampa wisząca Snowball XIV. Mleczne klosze w dwóch rozmiarach (12 i 16 cm) tworzą imponującą kompozycję świetlną. Doskonale sprawdzi się nad stołem jadalnianym. Jej rozproszone światło stworzy przytulną atmosferę podczas wspólnych posiłków, jednocześnie równomiernie oświetlając blat. **1990 zł, NOWODVORSKI LIGHTING, www.nowodvorski.com**

TEKST: **MARIUSZ DĘBSKI,**
Dyrektor ds. strategii i rozwoju,
Z500 Sp. z o.o., www.z500.pl

PROJEKT DOMU A PRAWIDŁOWE OŚWIETLENIE

Odpowiednia ilość promieni słonecznych wpływa pozytywnie na odporność człowieka i hamuje rozwój niektórych chorób. Na co dzień dzięki słońcu w ludzkim organizmie uwalniają się hormony szczęścia zwane endorfinami. Nietrudno zauważyć, że odpowiednie oświetlenie to nie tylko długofalowe zdrowie, ale również przyjemniejszy każdy dzień. Jak wykorzystać te informacje przy wyborze projektu? Jaki dom wybrać, by pomieszczenia, w których najczęściej się przebywa były odpowiednio oświetlone światłem naturalnym? I co zrobić, aby w nocy łatwo znaleźć drogę do domu?

OŚWIETLENIE POMIESZCZEŃ USYTUOWANYCH Z RÓŻNYCH STRON ŚWIATA

W większości domów znajdziesz podział na część dzienną (najczęściej salon, jadalnia), nocną (sypialnie) i gospodarczą (garaż, kotłownia). Pierwszą z nich, strefę dzienną, najlepiej umiejscowić od strony południowej, w ciągu dnia dużo lepiej oświetlonej niż strona północna, w której z kolei najczęściej usytuowane są takie pomieszczenia, jak garaż czy samo wejście do budynku. Bardziej szczegółowo powinno to wyglądać tak, że pomieszczenia, w których najczęściej przebywa się rano powinny być od strony wschodniej, w trakcie dnia od południowej i wieczorem od zachodniej. W ten sposób wykorzystuje się codzienny ruch słońca po widnokręgu. Od strony północnej, tak jak wspomnieliśmy najlepiej umieścić garaż, a północno – wschodniej lub północno – zachodniej kuchnię. Dzięki temu nie będzie się ona niepotrzebnie nagrzewała w ciągu dnia. Południe i południowy zachód to części, które będą najdłużej oświetlone w ciągu dnia, w godzinach popołudniowych. To najlepsza część domu na salon i jadalnię. Ci, którzy lubią budzić się razem ze słońcem, powinni wybrać sypialnię od strony wschodniej. Z pewnością doświadczą oni przypływu hormonów szczęścia i pozytywnie rozpoczną każdy swój poranek. Warto też zwrócić uwagę na to, że sypialnie dzieci są pomieszczeniami, w których się one najczęściej uczą, więc te pokoje powinny by bardzo dobrze oświetlone i w miarę możliwości położone od południa lub południowego zachodu.

FUNKCJONALNE I EFEKTOWNE OŚWIETLENIE ZALEŻY OD PROJEKTU DOMU I DOBORU MATERIAŁÓW

Jak uwydatnić zyski z naturalnego oświetlenia, jakie

eprasa.pl 95f072451f

otrzymuje się dzięki odpowiedniemu wykorzystaniu stron świata? Co zrobić, by do wnętrza budynku dostawało się go jak najwięcej i aby jak najlepiej rozchodziło się ono po wnętrzu pomieszczenia? Na pewno pierwsze, co przychodzi Ci na myśl, to duże przeszklenia. Jest to jak najbardziej prawidłowe skojarzenie. Okna służą przedostawaniu się nie tylko światła promieni słonecznych do wnętrza domu, ale razem z nimi również ciepła. Przeszklenia najlepiej umieszczać jak najwyżej górnej krawędzi ściany pomieszczenia (sufitu). Sprawia to, że głębia pokoju jest lepiej oświetlona. Może się tak zdarzyć, że w niektórych pomieszczeniach zamontowanie okien dachowych lub pionowych graniczy z cudem. W takim wypadku dobrym rozwiązaniem będą świetliki dachowe. Jest to nic innego jak przeszklona konstrukcja dachu, która, jeśli zostanie umieszczona od strony południowej, wpuszcza do wnętrza budynku dużo jasności. Lustra to kolejny pomysł, który opłaci się zastosować, aby światło wpadające do wnętrza domu miało się od czego odbić i dojść do większej powierzchni pokoju.

DZIĘKI ODPOWIEDNIO DOBRANYM ŹRÓDŁOM ŚWIATŁA MOŻNA STWORZYĆ NIEPOWTARZALNY KLIMAT

Nie da się jednak polegać jedynie na naturze, a trzeba zdecydować się na sztuczne oświetlenie wewnętrzne. Tu pojawia się pytanie – ile źródeł światła zamontować i gdzie. Tą sprawą zajmuje się architekt wnętrz. Są trzy rodzaje oświetlania: ogólne, którego zadaniem jest rozświetlenie całego pomieszczenia, miejscowe – tylko do wybranych stref, przy których wykonuje się jakieś czynności, np. blat w kuchni czy miejsca przy biurku,

ADOBE STOCK

Lampa wisząca UGO 40 złota. Lampę wiszącą UGO pokochają miłośnicy klasyki, regularnych form i subtelnej elegancji. To praktyczna dekoracja wnętrza, która swoją obecnością je wzbogaca – efekt wizualny jest oszałamiający zarówno w przypadku przytulnych sypialni, jak i przestronnych salonów.
SOLLUX, www.sollux.pl

Lampa sufitowa Cumulus 3. Widok świetlistych gron zachwyca organicznym kształtem, przypominającym miękki, biały obłok. Osiem kulistych opalowych kloszy na poziomym chromowanym stelażu (dł. 85 cm i wys. 40 cm) tworzy przyciągającą wzrok świetlistą kompozycję pełną lekkości i elegancji.
2990 zł, KASPA, www.kaspa.com.pl

Lampa wisząca Copel LED. Elegancka lampa wisząca Copel LED w mosiężnym wykończeniu. Emituje ciepłe, przytulne światło 3000K, idealne do sypialni i salonu. Nowoczesny design łączy funkcjonalność z subtelną elegancją.
MLAMP, www.mlamp.pl

eprasa.pl 95f072451f

Z566. W projekcie Z566 duże przeszklenia pozwalają maksymalnie wykorzystać światło dzienne, a odpowiednia lokalizacja sypialni względem stron świata zapewnia przyjemną jasność przez większość dnia. Wieczorem rolę przejmuje nastrojowe oświetlenie sztuczne, tworząc spokojną i wyciszającą atmosferę sprzyjającą relaksowi. **Projekt Z566, Z500, www.z500.pl**



i dekoracyjne, jak sama nazwa wskazuje, służące do uwydatnienia wybranych elementów, jak obraz na ścianie. Dzięki odpowiednio dobranym źródłom światła można stworzyć niepowtarzalny klimat. Najlepiej wybierać taki rodzaj światła, aby był jak najbardziej zbliżony do naturalnego. Światło ciepłe dobrze sprawdzi się w sypialni i salonie, sprzyja odpoczynkowi i tworzy wrażenie przytulności. Neutralne – pobudza, dzięki czemu warto umieścić je w gabinecie. Światło zimne, wpada w odcienie niebieskiego i najlepiej wygląda w kuchni i łazience. Salon jest centralnym miejscem w domu, gdzie spędza się wspólnie dużo czasu i przyjmuje gości. Powinno się zatem zadbać, by był równomiernie oświetlony ogólnie, miejscowo i dekoracyjnie. Część osób wybiera w tym pomieszczeniu sufit podwieszany z płyt gipsowych i montuje w nim oświetlenie punktowe lub taśmę LED. Cała konstrukcja wygląda bardzo estetycznie, przykrywa ewentualne niedoskonałości sufitu i tworzy wyjątkowy klimat w pomieszczeniu. Sufity podwieszane i taki rodzaj oświetlenia to wybór, który można zastosować nie tylko w salonie, ale też kuchni, pokoju, jadali czy łazience. Może on być w centrum lub bardziej z boku, większy lub mniejszy. Wszystko zależy od inwestora i jego decyzji. Warto rozważyć taką opcję na etapie szukania projektu, szczególnie dobrze będzie współgrała z nowoczesnymi domami. Z naszej strony podpowiadamy, że w trakcie budowy domu opłaci się zaplanować i poprowadzić więcej przewodów. Później istnieje możliwość zatynkowania ich, co jest sprawniejszą i przyjemniejszą opcją niż kucie ścian w celu dorobienia dodatkowych przewodów. Dodatkowo podpowiadamy, że to samo tyczy się włączników i kontaktów.

NAJLEPIEJ WYBIERAĆ TAKI RODZAJ ŚWIATŁA, ABY BYŁ JAK NAJBARDZIEJ ZBLIŻONY DO NATURALNEGO

Plafon KARBON 4L taupe. W dobrze zaprojektowanym domu światło powinno podkreślać to, co najważniejsze – proporcje, kolory i klimat wnętrza. Lampa z kolekcji KARBON robi to z wyjątkową prostotą. Jej aluminiowy profil powstał na podstawie autorskiego projektu Sollux Lighting i jest produkowany w Polsce specjalnie dla tej kolekcji. **SOLLUX,www.sollux.pl**

eprasa.pl 95f072451f

Żyrandol Ape w stylu modern classic. To oświetlenie główne do jadalni lub salonu, które dba o dobry fason. Ponadczasowy żyrandol Ape spodoba się zwłaszcza miłośnikom fuzji klasyki z nowoczesnością.
739 zł, LEMIR, www.lemir.pl

Lampa wisząca Canello. Łączy nowoczesną formę i eleganckie wykończenie. Smukły, poziomy stelaż w kolorze mosiądzu podtrzymuje szereg szklanych kul o bursztynowym odcieniu. Ich układ nadaje lampie lekkości i dekoracyjnego charakteru, a miękkie światło z żarówek G9 tworzy przyjemną, ciepłą atmosferę.
ITALUX, www.sklep.italux.pl

eprasa.pl 95f072451f

Niech Twój dom przywita Cię ciepłem

Simon|GO

Rozszerzenie serii Simon 55 i Simon 54

enrasa.pl 95f072451f

Kontroluj swój dom na kilka sposobów:

Simon GO to gama nowoczesnych sterowników przyciskowych, które możesz obsługiwać za pomocą urządzeń mobilnych lub poprzez klawisz łącznika.

Steruj tradycyjnie

Steruj głosowo za pomocą Alexy lub Google Home

Steruj centralnie z dodatkowego łącznika na ścianie

Steruj za pomocą harmonogramów względem wschodów i zachodów słońca

Steruj za pomocą smartfonu, dzięki darmowej aplikacji

Steruj za pomocą czujników wiatru, deszczu lub temperatury

Steruj:

roletami, żaluzjami ze zmiennym kątem ułożenia lameli, zasłonami, oknami dachowymi, markizami

oświetleniem - włącz/wyłącz oraz ściemnialnymi źródłami światła, w tym taśmami LED 12/24 V 1- i 4-kanałowymi, RGB, RGBW i CCT

ogrzewaniem podłogowym, matami grzewczymi, klimatyzatorami

Do obsługi sterowników Simon GO wystarczy jedynie Twój **domowy router Wi-Fi**. Nie potrzebujesz dodatkowej centralki.

www.simon-go.pl

KONTAKT simon

REKLAMA

eprasa.pl 95107245111

JAKI OSPRZĘT ELEKTRYCZNY WYBRAĆ DO DOMU?

PRZEWODNIK PO FUNKCJONALNOŚCI I ESTETYCE

Wybór osprzętu elektrycznego to jeden z tych etapów aranżacji domu, który pozornie wydaje się prosty, a w rzeczywistości wymaga przemyślanego podejścia. Gniazda, włączniki, ramki oraz moduły dodatkowe pełnią nie tylko funkcję praktyczną – są także detalem wpływającym na estetykę wnętrza. Odpowiednio dobrane elementy zwiększają komfort codziennego użytkowania, podnoszą bezpieczeństwo instalacji oraz pozwalają podkreślić charakter aranżacji.

PARAMETR KLUCZOWY – DOPASOWANIE DO OBCIĄŻENIA

Każdy element osprzętu powinien być dopasowany do przewidywanego obciążenia prądowego instalacji. Wybór komponentów o zbyt niskiej wytrzymałości może prowadzić do przegrzewania, a w skrajnych przypadkach do uszkodzeń. Modele o wyższych parametrach zapewniają stabilność pracy oraz odporność na intensywne użytkowanie. W pomieszczeniach, gdzie podłącza się urządzenia o dużej mocy – takich jak kuchnia czy pralnia – szczególnie ważne jest stosowanie gniazd i przewodów o odpowiedniej klasie technicznej.

BEZPIECZEŃSTWO I NORMY

Osprzęt elektryczny stosowany wewnątrz budynków powinien spełniać normy bezpieczeństwa oraz posiadać odpowiednie certyfikaty dopuszczające do użytkowania. Jest to szczególnie istotne w pomieszczeniach o podwyższonej wilgotności, gdzie ryzyko zwarć i uszkodzeń jest większe. W takich miejscach zalecane jest stosowanie elementów o podwyższonym stopniu ochrony przed wnikaniem wody, oznaczanym parametrem IP. W łazience oraz kuchni warto wybierać osprzęt o stopniu ochrony co najmniej IP44, który zabezpiecza instalację przed zachlapaniem i wilgocią.

KWESTIA MATERIAŁÓW I WYKONANIA

Trwałość osprzętu w dużej mierze zależy od jakości materiałów. Gniazda i włączniki wykonywane z tworzyw odpornych na temperaturę oraz uszkodzenia mechaniczne zapewniają dłuższą żywotność i bezpieczną eksploatację. W pomieszczeniach narażonych na intensywne użytkowanie, takich jak korytarze, pokoje dziecięce czy pomieszczenia gospodarcze, polecane są modele wzmacniane, odporne na uderzenia i ścieranie.

eprasa.pl 95f072451f

Vena Metal. Elegancja w nowoczesnym wydaniu. Stylowe, trwałe i ponadczasowe ramki podkreślą charakter każdego wnętrza. Doskonałe połączenie funkcjonalności z wyjątkowym designem. **KOS Elektro System, www.kos.pl**

TRWAŁOŚĆ OSPRZĘTU W DUŻEJ MIERZE ZALEŻY OD JAKOŚCI MATERIAŁÓW

NOWOCZESNE OGRZEWANIE – KOMFORT I OSZCZĘDNOŚĆ

Zimą utrzymanie komfortowej temperatury w domu jest kluczowe. Nowoczesne rozwiązania pozwalają precyzyjnie sterować ogrzewaniem, dopasowując je do rytmu życia domowników. Termostaty z możliwością ustawienia harmonogramu umożliwiają ogrzewanie pomieszczeń tylko wtedy, gdy jest potrzebne, a zdalne sterowanie pozwala reagować na zmiany planów – np. podnieść temperaturę przed powrotem do domu lub obniżyć ją w pustych pomieszczeniach.

Proste działania poprawiające efektywność cieplną również mają znaczenie: rolety i żaluzje ograniczają straty ciepła przez okna, a właściwe rozmieszczenie mebli nie blokuje przepływu powietrza. Świadome zarządzanie temperaturą pozwala zachować komfort, jednocześnie ograniczając zużycie energii i wspierając środowisko.

Adam Sznurawa, Doradca Techniczno-Handlowy ds. Systemów w Kontakt-Simon S.A., www.simon-go.pl



Simon GO zadba o Twój komfort i prywatność – Ty po prostu ciesz się chwilą w swoim domu. Rolety same uniosą się o poranku i opuszczą, gdy zapadnie zmrok. A gdy pogoda nie dopisze – sterownik roletowy razem z czujnikiem deszczu automatycznie zabezpieczą okna. **KONTAKT-SIMON, www.simon-go.pl**

Podwójny panel szklany Livolo 702. Front wykonany z hartowanego szkła kryształowego, niezwykle łatwy do utrzymania w czystości. Idealnie wpasowuje się w nowoczesne oraz eleganckie wnętrza. Kolor szampański.
LIVOLO, www.livolo.com.pl



Seria MINI. Mechanizm łącznika jednobiegunowego terakota + ramka pojedyncza zaokrąglona z tworzywa terakota.
KARLIK ELEKTROTECHNIK, www.karlik.pl

Lumina passion. Odkryj harmonię natury i technologii z nowym sterownikiem żaluzjowym Hager lumina w ramce z bukowego drewna. Steruj roletami przez Bluetooth i aplikację Hager Mood – stylowo, wygodnie, inteligentnie.
Ok. 480 zł, HAGER, www.hager.com/pl

eprasa.pl 95f072451f

Seria Impresja. Klasyczna, a zarazem elegancka linia osprzętu elektrycznego, która podkreśla indywidualność każdego projektu. Doskonale komponuje się z różnorodnymi materiałami wykończeniowymi.
OSPEL, www.ospel.com.pl

MODNE MATERIAŁY I KOLORY W OSPRZĘCIE ELEKTRYCZNYM

Współczesny osprzęt elektryczny coraz częściej pełni rolę elementu dekoracyjnego, dlatego producenci sięgają po materiały i kolory wpisujące się w aktualne trendy wnętrzarskie. Na popularności zyskują matowe wykończenia – szczególnie w odcieniach czerni, głębokiej zieleni oraz ciepłych beżów. Są one uniwersalne i dobrze komponują się zarówno z minimalistycznymi aranżacjami, jak i bardziej wyrazistymi stylami. Coraz częściej stosuje się również szkło i metal w satynowych lub szczotkowanych wariantach. Nadają one lekkości, a jednocześnie wprowadzają nowoczesną elegancję. We wnętrzach naturalnych i organicznych dobrze sprawdzają się ciepłe tonacje inspirowane piaskiem czy kaszmirem. Trendy te wskazują, że detale techniczne stają się elementem spójnym z całą kompozycją, a nie jedynie funkcjonalnym dodatkiem.

Beata Pandel, Specjalista ds. Promocji OSPEL, www.ospel.pl

OSPRZĘT ELEKTRYCZNY WPŁYWA NA ODBIÓR WNĘTRZA

DOSTOSOWANIE DO FUNKCJI WNĘTRZA

Każde pomieszczenie posiada swoją specyfikę, dlatego rozmieszczenie i rodzaj osprzętu powinny być starannie zaplanowane. W sypialni sprawdzą się włączniki przy łóżku i gniazda do ładowania urządzeń mobilnych. W salonie warto rozważyć dodatkowe punkty zasilania przy kanapie lub w zabudowie RTV. W gabinecie przydadzą się moduły zapewniające porządek w przewodach i wygodny dostęp do źródeł prądu.

FUNKCJONALNOŚĆ I DODATKOWE UDOGODNIENIA

Współczesny osprzęt elektryczny może oferować szereg rozwiązań podnoszących komfort użytkowania. Włączniki podświetlane ułatwiają orientację w pomieszczeniach po zmroku, a gniazda z zabezpieczeniami są szczególnie przydatne w domach z dziećmi. Dostępne są także moduły z portami umożliwiającymi ładowanie urządzeń bez konieczności używania dodatkowych zasilaczy.

ESTETYKA JAKO DOPEŁNIENIE ARANŻACJI

Osprzęt elektryczny wpływa na odbiór wnętrza w większym stopniu, niż może się wydawać. Włączniki i gniazda mogą stanowić subtelny akcent, który współgra z kolorystyką ścian i stolarki lub wyróżniać się jako element dekoracyjny. Dostępne są zarówno modele minimalistyczne, jak i te o bardziej wyrazistych formach. Coraz częściej wybierane są wykończenia matowe, metaliczne lub inspirowane naturalnymi materiałami, takimi jak drewno czy kamień.

Dobór osprzętu elektrycznego wymaga uwzględnienia zarówno parametrów technicznych, jak i warunków użytkowych oraz estetyki wnętrza. Warto stawiać na rozwiązania trwałe, zgodne z normami bezpieczeństwa i dopasowane do charakteru pomieszczeń. Przemyślany wybór pozwoli uzyskać nie tylko wygodę i bezpieczeństwo, ale także spójny i dopracowany efekt wizualny.

Tekst: redakcja magazynu „Wnętrza Domów"

eprasa.pl 95f072451f

NOWY KOLOR

KASZMIR

Sonata

Nowy luksusowy **kolor KASZMIR** idealnie wpasuje się w nowoczesne i eleganckie wnętrza. Szeroki wybór osprzętu pozwoli funkcjonalnie wyposażyć Twój dom.

www.facebook.com/OspelIdealnePolaczenie

www.ospel.com.pl

REKLAMA

eprasa.pl 95f072451f

DOM Z CHARAKTEREM

JAK MEBLE TWORZĄ KLIMAT WNĘTRZA?

Mosano. Nowa kolekcja, która nie tylko daje Ci szeroki wybór mebli, ale też zachwyca subtelnym dopracowanym wzornictwem. Ryflowane fronty w ciepłym dekorze dębu połączone z delikatnym odcieniem kaszmiru tworzą kompozycję pełną elegancji i spokoju. Piękne i funkcjonalne. **MEBLE WÓJCIK, www.meblewojcik.pl**

Urządzanie wnętrz przestało polegać wyłącznie na wyborze „ładnych" mebli. Współczesny dom to przestrzeń, która ma nie tylko wyglądać – ma opowiadać historię, wspierać codzienność, podkreślać osobowość mieszkańców, dostarczać realnego komfortu, a także przetrwać lata użytkowania. Meble odgrywają istotną rolę w nadawaniu wnętrzu charakteru. Szczególnie te tworzone z myślą o jakości, funkcji i formie, która wykracza poza standard.

Jak wybrać meble, które naprawdę budują charakter wnętrza? Oto najważniejsze zasady, którymi kierują się dziś projektanci, architekci i świadomi inwestorzy.

MEBEL JAKO PUNKT ODNIESIENIA, NIE DEKORACJA POBOCZNA

W każdym wnętrzu powinien znaleźć się „mebel bohater" – element, który przyciąga uwagę, definiuje styl aranżacji i nadaje jej ton. Może to być sofa o organicznej formie, stół wykonany z litego drewna z widocznym rysunkiem słojów albo krzesło o wyrazistym kolorze, działa jak biżuteria w przestrzeni. To właśnie pojedynczy, dobrze zaprojektowany mebel może sprawić, że wnętrze, które dotąd wydawało się poprawne, zaczyna nabierać charakteru. Co ważne – nie chodzi o „ekstrawagancję dla ekstrawagancji". Liczy się autentyczność i jakość wykonania. Wskazówka redakcyjna: Warto zacząć aranżację od wybrania jednego kluczowego elementu, zamiast próbować aranżować wszystko naraz. To on będzie budował dramaturgię przestrzeni. Dobór mebli do wnętrza powinien zaczynać się od określenia ich funkcji – to ona decyduje o tym, czy element wyposażenia naprawdę odpowiada codziennym potrzebom użytkowników. Warto kierować się zasadą jakości, a nie ilości: jeden dobrze zaprojektowany mebel potrafi wnieść do przestrzeni więcej niż kilka przypadkowych, choć poprawnych. Ważną rolę odgrywa również perspektywa czasu – mebel wysokiej klasy nie starzeje się, lecz zyskuje nowy kontekst wraz ze zmianą aranżacji. Przy komponowaniu przestrzeni kluczowe są proporcje; nawet najpiękniejszy projekt traci urok, jeśli jest zbyt masywny lub zbyt drobny w stosunku do wnętrza. Inspiracje mogą stanowić punkt wyjścia, lecz harmonijna przestrzeń nabiera wartości dopiero wtedy, gdy zyskuje indywidualny charakter zamiast powielania rozwiązań z katalogu.

FUNKCJONALNOŚĆ W ESTETYCZNYM WYDANIU

Współczesne trendy pokazują, że meble nie muszą już wybierać między dizajnem a użytecznością – najlepsze projekty łączą jedno z drugim. Rosnąca popularność mebli modułowych i wielofunkcyjnych to odpowiedź na zmianę sposobu życia: mieszkania są mniejsze, a pomieszczenia pełnią coraz więcej ról. Sofa, która zamienia się w przestrzeń do pracy. Regał, który nie tylko przechowuje książki, ale też dzieli strefy w otwartej przestrzeni. Stół, który jednym ruchem zwiększa powierzchnię o połowe. Tu funkcja nie jest dodatkiem – to fundament projektu.

MATERIAŁY, KTÓRE MAJĄ DUSZĘ

Charakter wnętrza buduje nie tylko kształt mebla, ale również jego materiał. Moda na autentyczność zmienia sposób myślenia o materiałach. Obecnie dominują surowce naturalne – przede wszystkim drewno w możliwie nienaruszonej formie, chłodny kamień, szczotkowany metal oraz tkaniny o wyrazistej fakturze (len, wełna, boucle).

To tendencja, którą można zauważyć w polskich i europejskich kolekcjach: im bardziej naturalny materiał, tym większa siła wizualna i emocjonalna. Trend ten łączy się z rosnącą świadomością ekologiczną – użytkownicy chcą wiedzieć, skąd pochodzi mebel, jak długo posłuży i czy można go łatwo poddać renowacji.

KOLOR JAKO NARZĘDZIE BUDOWANIA NASTROJU

Przez lata królowało przekonanie, że neutralne wnętrza są „bezpieczne". Dziś coraz częściej mówi się o odwadze kolorystycznej – ale w wydaniu wyrafinowanym. Zamiast krzykliwych total looków, stosuje się akcent kolorystyczny

eprasa.pl 95f072451f

LEROY MERLIN

AGATA

Fotel Wish. Fotel, który łączy elegancję z wygodą. Zaokrąglone kształty, obrotowa podstawa i szeroki wybór tkanin sprawiają, że idealnie pasuje do nowoczesnych wnętrz.
1299 zł, LECTUS, www.lectus24.pl

Konsola Mango Sphere. Zachwyca nietypowym projektem – jej nogi zdobią geometryczne, kuliste detale, które nadają meblowi rzeźbiarski charakter. Połączenie prostej półokrągłej tafli blatu z dekoracyjnymi elementami sprawia, że mebel staje się designerskim akcentem w przestrzeni.
PLANETA DESIGN, www.planetadesign.pl

Komoda fronty rattanowe jasne drewno PONCA. Komoda z szufladami z rattanową plecionką. Naturalny rattan na frontach szuflad tej komody wnosi modny styl boho, ozdabiając każde pomieszczenie, w którym się znajdzie – od salonu, do przedpokoju.
BELIANI, www.beliani.pl

Fotel drewniany Roof. Idealnie odnajdzie się w przestronnych salonach w stylu klasycznym, francuskim czy glamour, podkreślając wyjątkowy charakter wnętrza. Sprawdzi się także w luksusowych gabinetach, butikowych hotelach czy ekskluzywnych strefach lounge, gdzie estetyka i prestiż idą w parze z wygodą.
PLANETA DESIGN, www.planetadesign.pl

chomsa.pl 95/0724513

JAK MEBLE TWORZĄ KLIMAT WNĘTRZA?

Meble są jednym z najważniejszych narzędzi kształtowania nastroju we wnętrzu – to one jako pierwsze definiują rytm przestrzeni, jej energię i charakter. Poprzez proporcje, faktury, kolor i formę potrafią subtelnie kierować emocjami domowników. Odpowiednio dobrane elementy wyposażenia mogą całkowicie odmienić odbiór przestrzeni: dodać jej lekkości, przytulności lub wyrafinowania. Klucz tkwi w harmonii pomiędzy funkcją a estetyką – meble powinny nie tylko odpowiadać na potrzeby użytkowników, lecz także opowiadać wizualną historię domu. Gdy są dobrane świadomie, stają się nie tylko wyposażeniem, lecz fundamentem stylu, który buduje klimat całej aranżacji.

Agnieszka Szczepańska, Architekt wnętrz, www.planetadesign.pl

Zdalnie sterowany termostat Simon GO zadba o idealną temperaturę w Twoim domu. Ustaw harmonogram, a system sam dopilnuje, by temperatura zawsze była taka, jak lubisz. Współpracuje z matami grzewczymi, ogrzewaniem podłogowym oraz klimatyzatorami.

KONTAKT-SIMON, www.simon-go.pl

WYBÓR MEBLI NIE OGRANICZA SIĘ WYŁĄCZNIE DO STYLU

w formie mebla np. sofa w ciemnej zieleni, konsola w kolorze sieny, krzesła w burgundowej tapicerce. Istnieją również ponadczasowe tonacje kolorystyczne tj. beże oraz brązy. W nadchodzącym 2026 sezonie dominować będą odcienie kaszmirowe. Meble w tych odcieniach optycznie powiększają pomieszczenie i nadają elegancji oraz wprowadzają spokój. Dodatkowo stanowią wyśmienitą bazę projektową.

RZEMIOSŁO, LIMITOWANE SERIE I PERSONALIZACJA

Po latach dominacji produkcji masowej rośnie moda na meble z duszą: tworzone lokalnie, w krótkich liniach, z możliwością wyboru materiału, wykończenia czy modułu. Coraz większą wartością staje się unikatowość. Meble wykonywane w krótkich seriach z widocznym śladem ręki rzemieślnika – to elementy, które budują prestiż wnętrza.

Wybór mebli nie ogranicza się wyłącznie do stylu – to decyzja o tym, jak chcemy mieszkać i jak chcemy się czuć w swojej przestrzeni. Mebel może stać się kotwicą emocjonalną, praktycznym narzędziem codzienności lub małym dziełem sztuki użytkowej. W każdym z tych przypadków tworzy klimat, który nadaje domowi niepowtarzalność.

Tekst: redakcja magazynu „Wnętrza Domów"

SELSEY

eprasa.pl 95f072451f

eprasa.pl 95f072451f

Kino domowe z amplitunerem Denon AVR-X2800H i głośnikami. Oferuje przełomowe doświadczenie dźwiękowe Polk Audio Reserve R600 (fronty) i R300 (centralny). Zapewnia nieskazitelną jakość dźwięku i możliwości rozszerzenia systemu multiroom HEOS. **DENON, Polk Audio, www.salonydenon.pl**

KINO DOMOWE

CZYLI JAK ZAPLANOWAĆ IDEALNĄ PRZESTRZEŃ NA SEANSE FILMOWE?

Domowe kino nie musi oznaczać po prostu większego telewizora. Dziś to coraz częściej przemyślana, dopasowana do wnętrza instalacja - od minimalistycznego systemu z soundbarem, po pełnoprawną salę kinową z profesjonalnym nagłośnieniem i projektorem. Wszystko zależy od ilości przestrzeni, potrzeb domowników i budżetu.

OSOBNA SALA KINOWA, GDY W DOMU MOŻNA WYDZIELIĆ DEDYKOWANĄ PRZESTRZEŃ

Oddzielna, pełnoprawna sala kinowa to idealne rozwiązanie, gdy w domu można wygospodarować dedykowane pomieszczenie - projektowane już na etapie budowy domu. Tego typu realizacja przypomina kino w miniaturowej wersji - wygłuszone ściany, ciężkie zasłony zaciemniające, specjalne oświetlenie sceniczne, rząd komfortowych foteli i projektor z dużym ekranem ramowym.

Sercem systemu jest amplituner AV obsługujący zaawansowane formaty dźwięku, takie jak Dolby Atmos, dzięki czemu efekty można odczuć na całej przestrzeni pomieszczenia, nie tylko z boków i tyłu, ale także „z góry". Odpowiednie rozmieszczenie kolumn i ukryte okablowanie sprawiają, że po naciśnięciu jednego przycisku gasną światła, zasuwają się rolety, a seans zaczyna się jak w prawdziwym kinie.

KINO W SALONIE, CZYLI TAM, GDZIE TOCZY SIĘ CODZIENNE ŻYCIE

W większości przypadków domowa strefa filmowa powstaje w salonie, często połączonym z jadalnią lub kuchnią. Wtedy kluczowe jest znalezienie równowagi między jakością dźwięku i obrazu a estetyką wnętrza oraz codzienną funkcjonalnością. Nadal najbardziej zaawansowaną opcją pozostaje amplituner AV z wielokanałowym systemem głośników. Podłączony do telewizora, konsoli lub odtwarzacza Blu-ray zarządza wszystkimi źródłami dźwięku i rozdziela je na poszczególne kanały: kolumny przednie, centralny, efektowe oraz subwoofer odpowiedzialny za bas.

Co ważne, nowoczesne amplitunery same „uczą się" pomieszczenia. Wystarczy uruchomić pomiar mikrofonem kalibracyjnym, a system (np. Audyssey czy Dirac) automatycznie dobiera opóźnienia i poziomy dźwięku. Dzięki temu nawet osoby bez wiedzy technicznej mogą uzyskać równy, komfortowy dźwięk w całym salonie.

KINO BEZ WIDOCZNEGO SPRZĘTU - GŁOŚNIKI INSTALACYJNE

Zaawansowany system głośnikowy wcale nie musi oznaczać dominujących w salonie dużych kolumn głośnikowych. Zamiast wolnostojących zestawów można zastosować głośniki instalacyjne, wbudowane w ścianę lub sufit i ukryte pod dyskretnymi maskownicami. Rozwiązanie idealnie sprawdza się w systemach Dolby Atmos, gdzie kanały efektowe i „górne" często montuje się właśnie w suficie. Przy odpowiednim zaplanowaniu okablowania, najlepiej już na etapie budowy lub generalnego remontu, można połączyć czysty, minimalistyczny design z wymagającym systemem dźwiękowym.

TELEWIZOR CZY PROJEKTOR? A MOŻE OBA?

O jakości seansu w dużej mierze decyduje również obraz. Do wyboru mamy telewizor 4K - praktyczny, jasny, idealny na co dzień lub projektor z ekranem. Ta opcja przy odpowiednim zaciemnieniu daje większą, bardziej filmową skalę obrazu.

Coraz więcej domowych sal łączy oba rozwiązania: telewizor do codziennego oglądania oraz projektor na wieczorne seanse, mecze i kino z prawdziwym efektem „wow". Projektor i ekran mogą działać w ramach jednego systemu sterowania, wraz z oświetleniem i roletami. Jedno kliknięcie i salon zamieniają się w kino.

eprasa.pl 95f072451f

Precyzyjnie zaprojektowana sala kinowa. Dopracowana akustyka, ekran o dużej przekątnej, dyskretna technologia i fotele w dwóch rzędach. Przestrzeń stworzona do profesjonalnych wrażeń filmowych w domu. **Projekt: CINEMATIC, www.cinematic.pl**

MASZ **DUŻY WYBÓR:** ZŁOŻONY SYSTEM AV LUB ROZWIĄZANIE Z SOUNDBAREM

Sonos: Arc Ultra, SUB 4, ERA 100. Kino domowe bezprzewodowymi głośnikami i subwooferem. **SONOS, www.salonydenon.pl**

PROSTE I INTELIGENTNE ROZWIĄZANIA DO KINA DOMOWEGO

Jednym ze sposobów na stworzenie ponadczasowego, przyjaznego domownikom i łatwego w obsłudze kina domowego jest wybór zaawansowanego soundbara z obsługą dźwięku przestrzennego. Taki element stworzy front sceny i zapewni dostęp do najpopularniejszych serwisów streamingowych, dając czysty, dynamiczny dźwięk bez konieczności stosowania rozbudowanej elektroniki. Dodanie dodatkowego subwoofera oraz dwóch głośników jako tylnych efektowych zamieni go w bezprzewodowe kino 3D – bez kabli do tylnych kolumn, za to z pełną obsługą multiroomu. Dzięki modułowej konstrukcji system można łatwo rozbudować o kolejne pomieszczenia, tworząc spójne nagłośnienie całego domu. Wieczorem pozwala w pełni zanurzyć się w filmowym świecie, a rano – słuchać ulubionych playlist, nawet przy wyłączonym telewizorze.

Marcin Pikułoński, Marketing Manager Horn Distribution, www.salonydenon.pl

eprasa.pl 95f072451f

Sonos: Arc Ultra, SUB 4, ERA 100. Kino domowe z bezprzewodowymi głośnikami multiroom i subwooferem. **SONOS, www.salonydenon.pl**

DOMOWE KINO TO NIE JEDEN KONKRETNY TYP SPRZĘTU, ALE PRZEMYŚLANA KONCEPCJA

SOUNDBARY – SZYBKIE I ESTETYCZNE ULEPSZENIE DŹWIĘKU

Dla osób, które nie chcą prowadzić instalacji ani wstawiać wielu głośników, doskonałym kompromisem są soundbary. Montowane pod telewizorem potrafią diametralnie poprawić brzmienie: dialogi stają się wyraźniejsze, scena szersza, a film zyskuje dynamikę. Wyższą jakość zapewnia soundbar z subwooferem, najlepiej bezprzewodowym. Można ustawić go w wygodnym miejscu bez kabli. Niektóre systemy pozwalają dodać również tylne głośniki, uzyskując namiastkę pełnego kina domowego. Topowe modele symulują nawet Dolby Atmos, wykorzystując odbicia dźwięku od sufitu.

SKĄD BRAĆ FILMY – STREAMING I KLASYKA

Źródła treści są dziś równie ważne jak sprzęt. Najpopularniejsze są serwisy streamingowe oferujące filmy i seriale w 4K, często również z dźwiękiem Dolby Atmos. Wystarczy kilka aplikacji w telewizorze lub przystawce, by mieć dostęp do ogromnej biblioteki filmowej.

Wciąż mocną pozycję ma fizyczne kino domowe, czyli płyty Blu-ray i UHD Blu-ray. Zapewniają najwyższą jakość obrazu i minimalną kompresję dźwięku, co docenią miłośnicy kina w najlepszym wydaniu.

KINO DOMOWE W INTELIGENTNYM DOMU

Coraz częściej kino domowe nie jest samotną wyspą, a elementem większego ekosystemu. Soundbar lub amplituner może odtwarzać dźwięk również w innych pomieszczeniach - kuchni, łazience czy sypialni. W praktyce oznacza to jedną aplikację, w której wybieramy, gdzie ma grać film, a gdzie tylko muzyka w tle. Do tego dochodzi integracja z systemem inteligentnego domu. Scena „seans filmowy" może jednocześnie przyciemnić światła, opuścić rolety, przełączyć amplituner na odpowiednie wejście i uruchomić projektor. Dla użytkownika to tylko jedno kliknięcie, ale wrażenie jest bardzo „filmowe" – dom zaczyna reagować jak dobrze zaprogramowana sala kinowa.

DOMOWE KINO JAKO CZĘŚĆ WNĘTRZA

Ostatecznie domowe kino to nie jeden konkretny typ sprzętu, ale przemyślana koncepcja. Może być to profesjonalna sala kinowa, ale równie dobrze zaprojektowana przestrzeń w salonie, która po zgaszeniu światła zmienia się w prywatne kino. Takie z obrazem dużych rozmiarów, przestrzennym dźwiękiem i szybkim dostępem do ulubionych filmów.

Reszta to już tylko wygodna kanapa, ulubiona przekąska i czas dla siebie.

Tekst: Denon Store / Audio Forum

JBL Bar 800 MK2. To 7.1-kanałowy system typu soundbar z odłączanymi głośnikami surround i technologią Dolby Atmos®. Wystarczy unieść dwa odłączane głośniki bezprzewodowe z dwóch końców soundbara JBL Bar 800 MK 2 i postawić je za sobą, aby uzyskać ekscytujący dźwięk przestrzenny. **JBL, www.pl.jbl.com**

eprasa.pl 95f072451f

Ożyw każdą formę rozrywki

Doświadczaj seriali, filmów, gier i muzyki jak nigdy dotąd - z zupełnie nowym soundbarem Arc Ultra, subwooferem Sub 4 i parą głośników Era 300.

www.salonydenon.pl

DENON STORE | AUDIO FORUM

Lampa wisząca Bell

Ceramiczny klosz w odcieniu teraracotta oraz marmurowa biała kula to subtelne połączenie rzeźbiarskiej formy i elegancji zachowanej w minimalistycznym stylu. Doskonale sprawdzi się w nowoczesnych przestrzeniach. Dostępna w różnych konfiguracjach kolorystycznych.

1359 zł, AROMAS, www.9design.pl

Deska do serów z kloszem Philippi Walnut

To niezwykle elegancka, a zarazem praktyczna deska, stworzona z myślą o komfortowym serwowaniu serów. Idealnie koresponduje ze szklanym kloszem, który pozwala zabezpieczyć serwowane sery oraz zatrzymać ich aromat.

CZERWONA MASZYNA, www.czerwonamaszyna.pl

Duette

Zestaw krzeseł barowych DUETTE Welur Złoty brąz. Dodaj odrobinę elegancji do swojego wnętrza dzięki temu zestawowi krzeseł barowych z wygodnymi oparciami i miękką tapicerką z weluru. Smukłe czarne nogi tworzą nowoczesny kontrast z obiciem w kolorze złotego brązu, łącząc w sobie styl i funkcjonalność.

659 zł, BELIANI, www.beliani.pl

Tea 1 l Altom Design

Elegancka, biała puszka na herbatę. Dzięki nowoczesnej metalowej formie oraz pięknej, solidnie wykonanej pokrywie w kolorze złota sprawia, że pojemnik oprócz funkcji praktycznych, będzie idealnym dodatkiem dekoracyjnym w kuchni lub jadalni.

LEROY MERLIN, www.leroymerlin.pl

STREFA KUCHENNA

Kuchnia to miejsce, w którym spotykają się funkcjonalność i estetyka. Produkty w odcieniach Primrose Pink oraz Bronze Brown dodają przestrzeni wyjątkowego ciepła i elegancji. Stylowe akcesoria, dodatki oraz praktyczne urządzenia w tych barwach tworzą harmonijną, inspirującą strefę, sprzyjającą zarówno gotowaniu, jak i wspólnemu spędzaniu czasu.

Tekstylia do zadań specjalnych

Komplet 3 ręczników o wymiarach 40 x 60 cm to narzędzie niezbędne w każdej kuchni. Kolor i motyw ściereczek idealnie pasuje do wnętrz kuchennych w stylu natural i boho. Wykonane w 100% z bawełny.

15,99 zł, AGATA, www.agatameble.pl

Młynki do przypraw Bottle Grinder

Dzięki konstrukcji, w której przyprawy wydostają się z górnej części młynka nie zostawia on po sobie śladów na blacie lub obrusie. Doskonały dodatek do minimalistycznych wnętrz.

AUDO COPENHAGEN, www.fabrykaform.pl

eprasa.pl 95f072451f

Różowy kubek ceramiczny PASTELL

Elegancki, trwały i praktyczny. Idealny do kawy i herbaty, nadaje się do mikrofalówki i zmywarki. Stylowy akcent do każdej kuchni. Pojemność: 300 ml.

EDAXO, www.edaxo.pl

IKEA

Franke Mythos Masterpiece

Oprócz klasycznej stali szczotkowanej, model jest dostępny w trzech najmodniejszych metalicznych kolorach: antracytowym, miedzianym, złotym. Bateria ma praktyczną wyciąganą wylewkę z funkcją prysznica.

FRANKE, www.franke.pl

Uchwyt na jajko Cairn

Elegancka forma zachwyca miękkimi krzywiznami i rzeźbionymi detalami. Wykonany z certyfikowanego drewna FSC™, dodaje stołowi artystycznego charakteru i naturalnego uroku.

ANOTHERDESIGN, www.anotherdesign.pl

Stół Jubi Halfracetrack

Półowalny stół Jubi, to kompromis pomiędzy stołem okrągłym a kwadratowym doskonale się sprawdzi w mniejszej przestrzeni. Dostępny w wielu kolorach.

RAGABA, www.ragaba.pl

Patelnia Saute Copper Line

Przepiękna, niezwykle elegancka patelnia saute z linii Copper Line. Trójwarstwowa konstrukcja z miedzi, aluminium i stali nierdzewnej. Linia naczyń z miedzi to najlepsze sprzęty do gotowania, ze względu na unikalne właściwości miedzi w tym zakresie.

SAUTE COPPER, www.nordicstudio.pl

IDEALNY STÓŁ DO MAŁEJ JADALNI I KUCHNI – JAKI KSZTAŁT WYBRAĆ?

Wybór stołu do małej kuchni czy jadalni zależy od indywidualnych potrzeb i stylu życia. Okrągłe stoły są eleganckie i ułatwiają komunikację, prostokątne pozwalają na oszczędność miejsca, a półowalne łączą najlepsze cechy obu rozwiązań. Wybór zaokrąglonych krawędzi i pastelowych lub naturalnych kolorów pomaga zrelaksować wzrok oraz dodać „miękkości" przestrzeni. Okrągłości budują poczucie bezpieczeństwa i stanowią praktyczne rozwiązanie by unikać przypadkowego uderzania o ostre krawędzie.

Bez względu na kształt, stoły na jednej nodze mają przewagę nad modelami na czterech nogach. Brak przeszkadzających podstaw umożliwia komfortowe siedzenie większej liczby osób, ponieważ nie trzeba martwić się o uderzanie nogami o nogi stołu. Łatwiej również ustawić krzesła.

Justyna Bielawska, RAGABA, www.ragaba.pl

Młynek do soli i pieprzu Halma

Ręcznie wykonany, inspirowany klasycznymi drewnianymi grami. Wyposażony w wytrzymały mechanizm ceramiczny i subtelne wykończenie podkreślające naturalny rysunek drewna, łączą w sobie elegancję, funkcjonalność i odrobinę zabawy.

239,90 zł, &K AMSTERDAM, www.westwing.pl

Blender Smeg BLF03PKEU

Posiada trzy tryby: Smoothie, Green Smoothie i kruszenie lodu oraz funkcję Auto-clean, zapewniającą szybkie i skuteczne czyszczenie. Cztery poziomy prędkości zapewniają optymalną wydajność nawet przy niewielkich ilościach jedzenia.

SMEG, www.smeg.com/pl

eprasa.pl 95f072451f

FRANKE MYTHOS WATER HUB

BATERIE FILTRUJĄCE

FRANKE LINA CLEAR WATER

FRANKE MARIS SLIM CLEAR WATER

eprasa.pl 9510724511

FRANKE VITAL

POZNAJMY 4 MODELE OD FRANKE

Stały dostęp do krystalicznie czystej wody zapewniają baterie filtrujące marki Franke. Od kompaktowych wylewek z filtrem kapsułkowym po zaawansowane modele 6 w 1, pozwalające na personalizację parametrów wody za pomocą aplikacji. Poznajmy cztery rozwiązania filtrujące.

CZTERY WARIANTY WODY FILTROWANEJ

Mythos Water Hub All-in-One oferuje zarówno standardową wodę ciepłą i zimną, jak i cztery rodzaje filtrowanej: w temperaturze pokojowej, schłodzoną, gazowaną i wrzącą. Dzięki temu eliminuje potrzebę zakupu wody butelkowanej oraz korzystania z czajników czy saturatorów. Kompaktowa obudowa mieści bojler, agregat chłodniczy, butlę CO_2 oraz filtr, co ułatwia montaż pod zlewozmywakiem. Wybór rodzaju wody odbywa się za pomocą elektronicznego pokrętła, podświetlanego w kolorze odpowiadającym wybranej funkcji. Aplikacja Franke@Home umożliwia zdalne zarządzanie parametrami wody oraz zamawianie filtrów i butli CO_2.

BATERIA Z FILTREM KAPSUŁKOWYM

Franke Vital to jedyna bateria, w której filtr znajduje się w dodatkowej wylewce, dzięki czemu nie wymaga instalowania modułu filtrującego w szafce pod zlewem. To rozwiązanie świetnie sprawdzi się w niewielkich kuchniach. Filtr wystarcza na około 500 litrów wody, czyli średnio trzy miesiące użytkowania. Bateria dostępna jest w trzech wersjach – z ruchomą, stałą wylewką lub jako samodzielna wylewka, którą można zamontować obok istniejącej baterii. Dostępne są również dwie wersje kolorystyczne.

BATERIA FILTRUJĄCA Z WYCIĄGANĄ WYLEWKĄ

Bateria Maris Slim Clear Water wyróżnia się przełącznikiem umieszczonym na uchwycie wyciąganej wylewki, umożliwiającym szybkie przełączanie między wodą ciepłą, zimną a filtrowaną. Ułatwia to nalewanie wody do szklanek czy dzbanka. Maris Slim Clear Water dostępna jest w szerokiej gamie kolorystycznej: chrom, stal optyczna, matowa czerń, antracyt, złoto i miedź. Zatem znakomicie podkreśli elegancję każdej kuchni. Współpracuje z rekomendowanym zestawem filtrującym Franke Clear Water M, ale można ją również podłączyć do już posiadanego systemu filtracji.

PROSTY, UNIWERSALNY DESIGN, WYSOKA WYDAJNOŚĆ

Lina Clear Water to bateria filtrująca w minimalistycznym stylu i z intuicyjną obsługą. Ciepłą i zimną wodę uruchamia mieszacz umieszczony po prawej stronie korpusu, natomiast wodę filtrowaną - okrągłe pokrętło z modnym, ryflowanym wykończeniem. Stała wylewka w kształcie litery J lub L, z kątem obrotu 360°, zapewnia pełną swobodę pracy. Baterie Lina dostępne są w wykończeniu chromowanym lub czarnym matowym, zatem łatwo wpisze się w każdą aranżację. To doskonała bateria trójdrożna do codziennego użytku. Model świetnie współpracuje z nowym systemem filtrującym Lina Clear Water S, który wykorzystuje dwustopniowy proces filtracji.

– Nasz dom to bezpieczna, spersonalizowana przestrzeń, nad którą mamy coraz większą kontrolę, zarówno pod względem jakości wody, którą pijemy, jak i powietrza, którym oddychamy. Baterie filtrujące Franke usuwają z wody zanieczyszczenia o wielkości nawet 0,5 mikrometra, redukują zawartość pestycydów, chloru i metali ciężkich, eliminują cysty pierwotniaków oraz poprawiają smak i zapach wody. Holistyczne podejście do aranżacji wnętrz staje się nowym standardem, a szwajcarska jakość naszych urządzeń to najlepsza gwarancja komfortu i satysfakcji z ich użytkowania – podsumowuje Katarzyna Niezabitowska-Baj, PR & Event Manager FRANKE.

www.franke.pl

eprasa.pl 95f072451f

Kuchnia wolnostojąca Amica.
Dzięki specjalnej Funkcji Pizza 300°C uzyskasz profesjonalny efekt: idealnie chrupiący spód i doskonale podpieczone, nieprzesuszone składniki. Wszystko dzięki specjalnie dobranym parametrom pieczenia – równomiernej cyrkulacji gorącego powietrza oraz sile dolnej grzałki oraz bardzo wysokiej temperaturze 300°C, niezbędnej do przygotowania perfekcyjnej pizzy.
AMICA, www.amica.pl

KUCHENNY RYTM

INTELIGENTNE ROZWIĄZANIA AGD DO WSPÓŁCZESNYCH WNĘTRZ

W nowoczesnej kuchni technologia staje się sprzymierzeńcem wygody. Trendy widoczne w aktualnych aranżacjach pokazują jasno: inteligentne AGD przejmuje na siebie coraz więcej obowiązków, a kuchnia staje się prawdziwym centrum życia rodzinnego.

Współczesne urządzenia pomagają zaoszczędzić czas, energię i… miejsce. Na pierwszym planie są sprzęty do zabudowy – nie tylko harmonizują z wystrojem, ale też wprowadzają do wnętrza porządek i wizualną lekkość. Płyty grzewcze z precyzyjną kontrolą temperatury, piekarniki oferujące tryby gotowania dopasowane automatycznie do potraw czy sprzęty, które same regulują moc pracy, to już standard w dobrze zaprojektowanej kuchni. Warto zwrócić uwagę również na rozwiązania 2 w 1: urządzenia łączące kilka funkcji, na przykład kompaktowe modele z trybem mikrofali lub systemy pozwalające filtrować wodę o różnej temperaturze bezpośrednio z jednej baterii kuchennej.

Kuchnia oparta na ergonomii to także mądrze przemyślana logistyka. Nowe generacje lodówek oferują równomierny obieg powietrza, co w praktyce oznacza dłuższą świeżość jedzenia i mniej marnowania żywności. Zmywarki wyposażone w inteligentne czujniki same dobierają ilość wody i czas pracy, odciążając domowników od codziennych obowiązków. Takie rozwiązania wpisują się w rosnącą popularność filozofii „well-living", czyli idei projektowania przestrzeni sprzyjających zdrowiu, komfortowi i równowadze.

eprasa.pl 95f072451f

Lodówka Haier 3D 60 serii 7. Inteligentne rozwiązanie w klasie energetycznej A, łączące zaawansowaną technologię chłodzenia i mrożenia, intuicyjną konstrukcję i minimalistyczny design. **HAIER, www.haier-europe.com**

KUCHNIA OPARTA NA ERGONOMII TO TAKŻE MĄDRZE PRZEMYŚLANA LOGISTYKA

Mythos 2gether Icon Steel FMY 8391 HI. Płyta indukcyjna połączona z wbudowanym okapem, uruchamiającym się automatycznie po jej włączeniu. Wydajny okap dostosowuje moc pochłaniania do poziomu intensywności pracy urządzenia. Usuwa zapachy i cząstki tłuszczu bezpośrednio znad naczyń. **FRANKE, www.franke.pl**

JAK DOBRAĆ SPRZĘT DO WSPÓŁCZESNEJ KUCHNI?

W kuchni kluczowy jest dobór sprzętów, które pełnią więcej niż jedną funkcję oraz urządzeń do zabudowy, dzięki którym wnętrze pozostaje uporządkowane i wizualnie lżejsze. Praktycznym rozwiązaniem są piekarniki z funkcjami parowymi i programami automatycznymi, zlewozmywaki wyposażone w akcesoria, dzięki którym więcej prac można wykonać w komorze, oszczędzając miejsce na blacie, a także ukryte w zabudowie okapy i chłodziarki. Dobrym wyborem są również baterie kuchenne z funkcją filtrowania wody, na przykład z filtrem w formie wymiennej kapsułki umieszczonej w dodatkowej wylewce. Właściwie dobrany sprzęt pozwala wnieść do kuchni filozofię well-living.

Katarzyna Niezabitowska-Baj, PR Manager Franke Polska, www.franke.pl

eprasa.pl 95f072451f

H 2861 B Stal CleanSteel. Piekarnik z klasycznymi pokrętłami, wyposażony m.in. w programy automatyczne, termonawiew eco, a także tryb AirFry do potraw kruchych i chrupkich. Powłoka PerfectClean zapewnia wyjątkowo łatwe czyszczenie.
MIELE, www.miele.pl

Zmywarka do zabudowy Electrolux QuickSelect 300 60 cm. Program AutoSense posiada inteligentne czujniki, które automatycznie określają czas, temperaturę i zużycie wody zależnie od stopnia zabrudzenia naczyń. To sposób na wydajne zmywanie z najlepszymi efektami.
ELECTROLUX, www.electrolux.pl

Lodówka wolnostojąca Smeg FA8005RAO6 Coloniale. Zamrażalnik w dolnej części, system Multiflow i technologia No Frost zapewniają równomierne chłodzenie i świeżość żywności. Cyrkulacja powietrza wspomagana przez wentylator utrzymuje optymalną temperaturę na wszystkich półkach. Wewnętrzny wyświetlacz, oświetlenie, taca na lód i praktyczny uchwyt zwiększają komfort użytkowania.
SMEG, www.smeg.com



Płyta indukcyjna VESTFROST VI-64TT0N10BK. Designerska indukcyjna płyta Vestfrost precyzyjnie kontroluje temperaturę. Jest sterowana dotykowo, ma 9 poziomów mocy, timer, funkcję wykrywania obecności naczynia, PowerBoost i Inteligentną pauzę.
VESTFROST, www.vestfrosthome.eu

eprasa.pl 95f072451f

NOWOCZESNE AGD NIE TYLKO UŁATWIA PRZYGOTOWYWANIE POSIŁKÓW, ALE WSPOMAGA CODZIENNOŚĆ

Równie istotny jest design. Nowoczesne kuchnie coraz częściej łączą naturalne wykończenia, prostą zabudowę i minimalizm z nowoczesną technologią. Dzięki temu nawet zaawansowane technologicznie urządzenia nie dominują wnętrza – są pomocne, dyskretne i intuicyjne.

Nowoczesne AGD nie tylko ułatwia przygotowywanie posiłków, ale wspomaga codzienność, co jest niezwykle istotne w obecnych czasach, gdzie czas jest najistotniejszą walutą. Nowoczesny piekarnik sam dobiera parametry pieczenia, płyta grzewcza współpracuje z systemem pochłaniania, a lodówka dba o odpowiedni mikroklimat wewnątrz. To właśnie dzięki takim rozwiązaniom kuchnia staje się miejscem, do którego wraca się z przyjemnością, bo sprytne technologie robią miejsce na to, co naprawdę liczy się w domu: wspólne chwile.

Tekst: redakcja magazynu „Wnętrza Domów"

JAK WYBRAĆ AGD, KTÓRE NAPRAWDĘ UŁATWIA ŻYCIE?

Wybierając AGD, które realnie ułatwi codzienne obowiązki, warto skupić się na funkcjach automatyzujących rutynę. W zmywarkach i pralkach ogromnym wsparciem jest automatyczne dozowanie detergentu – urządzenie samo dobiera optymalną ilość środka, oszczędzając czas i zapobiegając błędom w dozowaniu. Coraz większą rolę odgrywają też krótkie programy prania małej ilości, a nawet pojedynczych rzeczy, które pozwalają skutecznie pielęgnować tkaniny przy mniejszym zużyciu prądu i wody. W kuchni wygodę zapewniają piekarniki z automatycznymi programami, dostosowujące parametry do rodzaju potrawy oraz płyty indukcyjne reagujące na przesuwanie naczyń czy automatycznie redukujące moc zwiększając bezpieczeństwo użytkownika. Takie rozwiązania sprawiają, że sprzęt pracuje „za nas", a codzienność staje się po prostu prostsza.

Dariusz Tomoń, trener produktowy Miele, www.miele.pl

KMDA 7676 FL-U BlackPerfection. Elegancka płyta sterowana za pomocą centralnej skali numerycznej, niewidocznej, kiedy nie jest używana. Dzięki funkcji Con@ctivity wyciąg automatycznie reaguje na ustawienia płyty i reguluje pracę wentylatora. Nie trzeba pamiętać o wyłączeniu okapu po zakończeniu gotowania.
MIELE, www.miele.pl

Piekarnik kompaktowy z funkcją mikrofali. Kompaktowy piekarnik z mikrofalą, 11 trybami pieczenia, grillem i trybem Turbo. Dotykowe sterowanie, LED oraz łatwe czyszczenie Hydroclean® ECO. Postaw na design, który idealnie wpasuje się w styl życia.
TEKA, www.teka.com/pl

Piekarnik HSG7584B1. Łączy parę i cyfrowy pierścień dotykowy. 23 sposoby gotowania, zdalne sterowanie, szybkie nagrzewanie i samoczyszczenie. To oznacza gotowanie bez zbędnego wysiłku.
BOSCH, www.bosch-home.pl/pl

Piekarnik Haier ID Seria 6. To inteligentny asystent w kuchni. Dzięki AI Bionicook i kamerze Bionic Vision sam rozpoznaje danie i dobiera idealne parametry pieczenia. Pracuje w klasie A++, łącząc oszczędność z wydajnością.
HAIER, www.haier-europe.com

eprasa.pl 95f072451f

EKSPRESY DO KAWY

AUTOMATYCZNE, KOLBOWE CZY PRZELEWOWE? KTÓRY WARTO WYBRAĆ?

Wybór odpowiedniego ekspresu do kawy nie jest dziś prostą sprawą. Rynek oferuje wiele rozwiązań, a każde z nich odpowiada innym oczekiwaniom. Wśród najczęściej wybieranych urządzeń znajdują się ekspresy automatyczne, kolbowe oraz przelewowe. Różnią się one nie tylko ceną, ale też sposobem działania, wygodą obsługi i smakiem przygotowywanej kawy. Aby wybrać ten właściwy, warto przyjrzeć się im dokładniej.

Ekspres automatyczny to urządzenie stworzone z myślą o osobach, które cenią wygodę i szybkość. Wystarczy nacisnąć przycisk, a sprzęt sam zmieli ziarna, odpowiednio je ubije, a następnie zaparzy napój. W bardziej zaawansowanych modelach można liczyć na spienianie mleka, możliwość wyboru rodzaju kawy czy personalizację parametrów, takich jak moc naparu, temperatura lub ilość wody. Automaty kuszą prostotą, dlatego świetnie sprawdzają się w domach i biurach, gdzie liczy się oszczędność czasu. Trzeba jednak pamiętać, że ich zakup wiąże się z większym wydatkiem, a konserwacja wymaga regularności. Choć oferują szeroki wybór kaw, smak często bywa bardziej ustandaryzowany niż w przypadku metod wymagających większego zaangażowania.

Na przeciwnym biegunie znajdują się ekspresy kolbowe. To właśnie one kojarzą się z profesjonalnymi kawiarniami i pracą baristów. W tym przypadku użytkownik sam mieli kawę, odmierza odpowiednią ilość, ubija ją tamperem i kontroluje proces ekstrakcji. Każdy etap przygotowania napoju wymaga uwagi i praktyki, ale daje też ogromną satysfakcję. Smak espresso z ekspresu kolbowego jest intensywny, głęboki i można go dowolnie modyfikować, eksperymentując z ziarnami czy techniką parzenia. Taki sprzęt wymaga jednak czasu, wiedzy i dodatkowych akcesoriów, dlatego najlepiej sprawdza się u pasjonatów, którzy traktują kawę nie

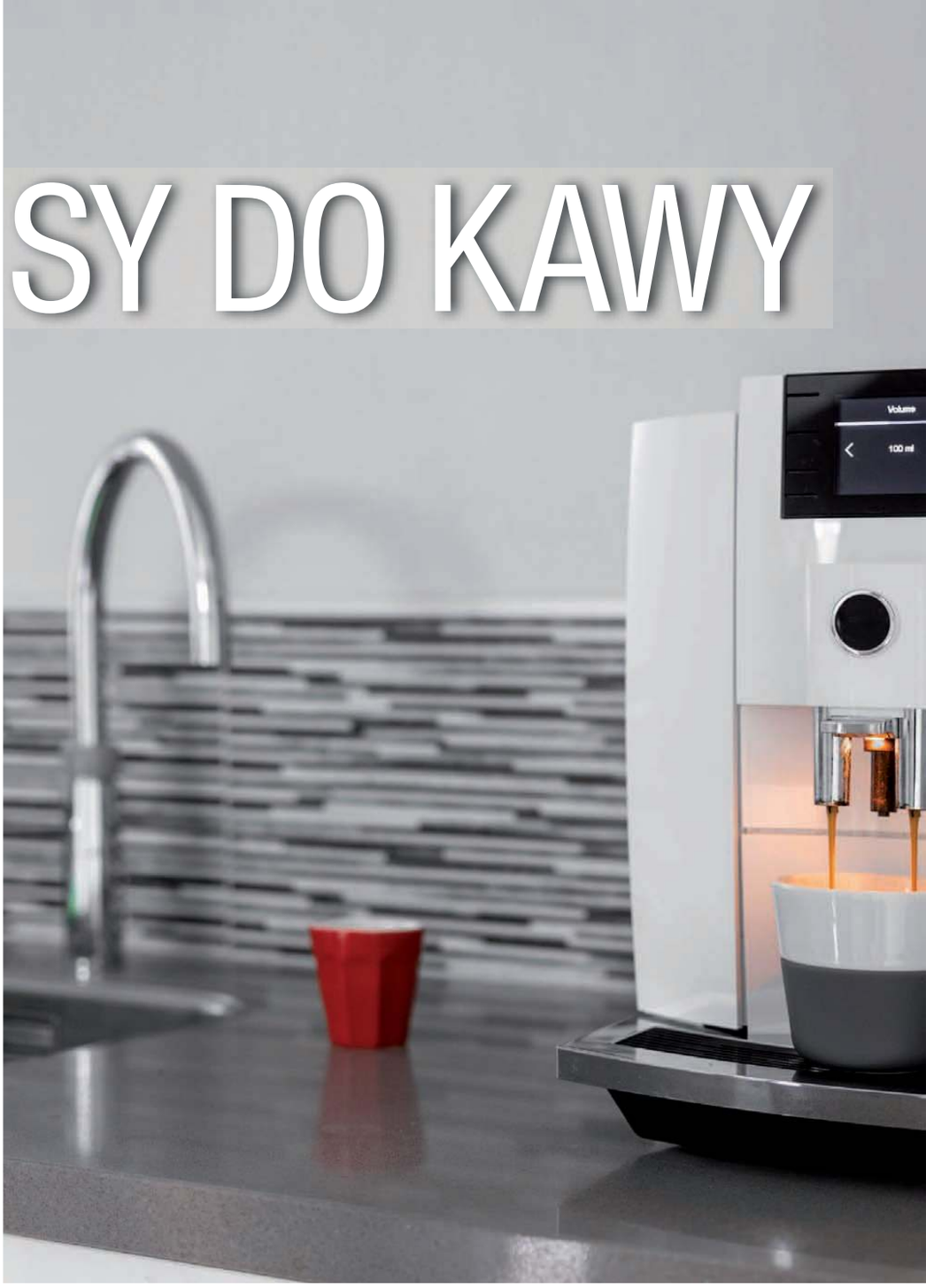

NIVONA 8'101. Najbardziej zaawansowany ekspres niemieckiej marki NIVONA. 5 profili aromatu, zaawansowana jednostka zaparzania RomaticaPlus i bardzo cichy młynek gwarantują kawę idealną w smaku i prostą w przygotowaniu. **NIVONA, www.nivona.pl**

eprasa.pl 95f072451f

ADOBE STOCK

Ekspres Melitta® Barista SE. Ekspres automatyczny zapewniający perfekcyjny smak, intuicyjne sterowanie i łatwe czyszczenie. Cichy młynek, 18 przepisów, funkcja IntenseAroma, dwie kawy mleczne na raz i indywidualne profile dla 4 osób.
MELITTA, www.melitta.pl

Ekspres do kawy Dr.Coffee H2. Kompaktowe urządzenie do użytku domowego ze szklanym pojemnikiem na mleko. Niebanalny design czyni go ozdobą każdej kuchni. Obrotowy panel dotykowy zapewnia intuicyjne użytkowanie. Oferuje możliwość zapisania swojej ulubionej kawy oraz modyfikacji napojów dla 6 użytkowników.
DR.COFFEE, www.dr-coffee.pl

AUTOMATY KUSZĄ PROSTOTĄ, DLATEGO ŚWIETNIE SPRAWDZAJĄ SIĘ W DOMACH I BIURACH, GDZIE LICZY SIĘ OSZCZĘDNOŚĆ CZASU

DESIGNED BY FREEPIK

eprasa.pl 95f072451f

DESIGNED BY FREEPIK

tylko jako napój, ale również jako hobby i codzienny rytuał. Trzecim rozwiązaniem są ekspresy przelewowe, które w ostatnich latach odzyskują popularność. Działają na prostej zasadzie powolnego przesączania się gorącej wody przez filtr wypełniony mieloną kawą. Napój trafia następnie do dzbanka, dzięki czemu od razu można przygotować kilka filiżanek. Kawa z przelewówki smakuje inaczej niż espresso – jest delikatniejsza, mniej intensywna, ale jednocześnie bogata w aromaty, szczególnie jeśli użyjemy świeżo mielonych ziaren wysokiej jakości. Takie urządzenie doskonale sprawdza się w domach, w których pije się kawę w większych ilościach lub w biurach, gdzie liczy się prostota i możliwość poczęstowania większej grupy osób. Wadą jest to, że kawa szybko traci aromat, jeśli zostaje w dzbanku zbyt długo, a przygotowanie napojów mlecznych wymaga dodatkowych akcesoriów. Ostateczny wybór ekspresu powinien wynikać z indywidualnych potrzeb. Osoby zabiegane, dla których kawa jest przede wszystkim szybkim sposobem na rozpoczęcie dnia, docenią automat. Ci, którzy traktują parzenie kawy jako pasję i chcą rozwijać umiejętności baristyczne, powinni sięgnąć po kolbę. Natomiast ci, którzy piją kawę w dużych ilościach, często w towarzystwie rodziny czy współpracowników, znajdą w ekspresie przelewowym rozwiązanie praktyczne i ekonomiczne. Warto też pamiętać, że niezależnie od wyboru sprzętu, ostateczny efekt zawsze zależy od jakości ziaren i ich świeżości. Nawet najlepszy ekspres nie wydobędzie pełni smaku ze słabej kawy, a dobrze dobrane ziarna potrafią zaskoczyć aromatem niezależnie od metody parzenia.

Podsumowując, każdy z omawianych ekspresów ma swoje mocne i słabsze strony. Automatyczne kuszą szybkością i wygodą, kolbowe dają kontrolę i pozwalają tworzyć kawowe dzieła sztuki, a przelewowe oferują prostotę i duże ilości naparu. To, który warto wybrać, zależy wyłącznie od tego, czy kawa ma być szybkim elementem codzienności, czy pasją, której chcemy poświęcić więcej czasu.

Tekst: redakcja magazynu „Wnętrza Domów"

Optimum Pro Else EX-0219. Profesjonalny barista w Twoim domu – automatyczny ekspres do kawy z funkcją Coffee Creator pozwala personalizować napoje, tworzyć własne profile i zapisywać ulubione receptury.
5490 zł, OPTIMUM PRO, www.optimumpro.pl

Ekspres ciśnieniowy kolbowy. Kompaktowy a jednocześnie wyjątkowo elegancki, solidny i bardzo łatwy w obsłudze ekspres ciśnieniowy, oczarowuje miłośników kawy stylowym wyglądem i pełnym smakiem espresso z doskonałą pianką.
WMF, www.calvado.com

Automatyczny ekspres do kawy Smeg. Thermoblock zapewnia szybkie nagrzewanie i precyzyjną temperaturę. Wbudowany młynek wydobywa pełny smak ziaren. Kompaktowy, z dyszą parową do idealnej pianki, wyjmowaną tacką i ciśnieniem 19 barów dla perfekcyjnego espresso. Dostępny jest w 4 wersjach kolorystycznych.
3099 zł, SMEG, www.smeg.pl

eprasa.pl 95f072451f

CM 6560 MilkPerfection ObsidianBlack PF. Specjalista od mlecznej kawy, robi perfekcyjną mleczną piankę. Jeden przycisk pozwala przygotować naraz dwie kawy. Wyjątkowo elastyczny – możesz zmieniać ilość wody i zmielonej kawy nawet podczas przygotowywania napoju. **MIELE, www.miele.pl**

Ekspres do kawy EQ700. W pełni automatyczny ekspres z dotykowym panelem, możliwością dostosowania intensywności smaku kawy oraz zintegrowanym pojemnikiem na mleko. Oprócz klasycznych napojów, przyrządzi 24 kawy z całego świata. **SIEMENS, www.siemens-home.bsh-group.com/pl**

eprasa.pl 95f072451f

Okap wyspowy OWC4445BP. Cechuje nie tylko wysoka wydajność, która gwarantuje pozbycie się wszystkich niechcianych zapachów z kuchni, ale także zapewnia stylowy wygląd, który w połączeniu z regulacją natężenia oświetlenia pozwala stworzyć miłą atmosferę zawsze, gdy tego potrzebujemy.
AMICA, www.amica.pl

Okap przyścienny Smeg styl retro Cortina. Kolor kremowy z mosiężnymi detalami. Wydajność do 820 m³/h, trzy filtry przeciwtłuszczowe, oświetlenie LED i łatwe sterowanie pokrętłami. Elegancki design łączy funkcjonalność z klasycznym wyglądem.
7518 zł, SMEG, www.smeg.pl

Okap wyspowy Franke Mythos T-Shelf. Ma industrialny styl i aż 180 cm długości. Półki z przydymionego szkła to miejsce na akcesoria czy zioła w doniczkach. Dwa paski LED z funkcją przyciemniania gwarantują optymalne oświetlenie podczas gotowania.
FRANKE, www.franke.pl

INNOWACYJNE OKAPY

FUNKCJONALNA OZDOBA KUCHNI

epresa.pl 95f072451f

Okap Heweno Light Gold Mat. Łączy funkcjonalność z designem. Matowe szczotkowane złoto to must-have w kuchniach japandi i modern classic. Modny akcent, który doskonale współgra z kamieniem, tworząc spójną, elegancką całość.
GLOBALO, www.globalo.pl

Okap OWC4241BO. Wyposażone zostały w nowoczesne i niezwykle wydajne turbiny, które całkowicie usuną kuchenne zapachy. Okapy Amica posiadają innowacyjny system energooszczędnego oświetlenia diodowego. Diody LED są niezwykle żywotne oraz emitują jasne, przyjemne światło, które nie męczy oczu.
AMICA, www.amica.pl

O tym, że okap to niezbędny element każdej kuchni, nie trzeba nikogo przekonywać. Reguluje wilgotność powietrza, niweluje nieprzyjemne zapachy oraz pomaga uporać się z oparami, zapobiegając osiadaniu pary na meblach. Obecnie stanowi również stylowe uzupełnienie aranżacji. Sprawdź, co warto wiedzieć o tych urządzeniach.

Producenci urządzeń AGD stawiają dziś przede wszystkim na ciekawe wzornictwo, ergonomię, wydajność i ekologię. Połączenie tych cech to gwarancja najwyższego komfortu użytkowania oraz oryginalnej estetyki.

OKAP KUCHENNY – ABSOLUTNY MUST HAVE WYPOSAŻENIA

Nowoczesne okapy skutecznie dbają o jakość powietrza, usuwając i filtrując opary kuchenne. Zasada ich działania jest prosta: urządzenia mogą pracować jako wyciąg lub pochłaniacz. Zadaniem pierwszego z nich (działającego na zasadzie tzw. obiegu otwartego) jest usunięcie powietrza z kuchni poprzez kanały wentylacyjne. Rolą pochłaniacza jest natomiast filtrowanie powietrza bezpośrednio w okapie (tj. w obiegu zamkniętym), z wykorzystaniem filtrów węglowych. Tryb ten jest świetnym rozwiązaniem w sytuacji, gdy nie ma możliwości podłączenia okapu do dedykowanego kanału wentylacyjnego.

Pracę wielu montowanych obecnie okapów można zautomatyzować tak, by stale monitorowały jakość powietrza w pomieszczeniu. Tak zaprogramowany okap będzie inteligentnie rozpoznawał poziom unoszących się oparów, zapachów, wilgoci oraz tłuszczu, dopasowując moc działania do warunków aktualnie panujących w pomieszczeniu. Dostępnych jest również wiele urządzeń typu smart, których pracą można zarządzać z poziomu aplikacji w telefonie. Pozwoli to, np. włączać urządzenie bezdotykowo, synchronizować jego pracę z uruchomieniem płyty grzewczej oraz piekarnika, a w wypadku awarii – błyskawicznie zdiagnozować jej przyczynę.

Nowoczesne okapy cechują się wydajną i cichą pracą – znakomita większość z nich to urządzenia bezsilnikowe, które wyróżniają się dyskretnym działaniem nawet przy dużych poziomach wydajności wentylacji. Takie rozwiązanie docenią szczególnie właściciele otwartych kuchni połączonych z jadalnią i salonem, którzy dzięki bezgłośnym wyciągom będą mogli swobodnie rozmawiać, jednocześnie przygotowując posiłki.

PORADA PROJEKTANTA WNĘTRZ:

Przed zakupem okapu porównaj jego maksymalną wydajność z kubaturą pomieszczenia. Standardem jest, by urządzenie mogło w ciągu godziny sześciokrotnie przefiltrować powietrze z całej kuchni.

Dodatkowo pod atrakcyjnym wyglądem współczesnych okapów kryje się zaawansowana technologia i bogactwo funkcji, które umilą gotowanie. W trosce o najwyższą skuteczność wyciągu część urządzeń jest dziś wyposażona w wydajne turbiny z kilkoma stopniami regulacji. Działają one w najwyższych klasach efektywności energetycznej, co ma realny wpływ na oszczędności w domowym budżecie.

NIEBANALNY AKCENT W KUCHNI

Dziś okapy kuchenne to połączenie zaawansowanej technologii, nieoczywistej estetyki i nietuzinkowego wzornictwa. Zachwycają nieszablonowymi formami i zwracają uwagę modną kolorystyką, nierzadko stając się dekoracyjną kropką nad i w kuchennych aranżacjach.

Bryły urządzeń mogą mieć prostą, minimalistyczną formę, ale mogą też zaskakiwać nietypowym wyglądem, np. intrygującymi geometrycznymi kształtami czy zaskakującym połączeniem materiałów, z których zostały wykonane. Wszystko po to, by zwolennicy każdego z wnętrzarskich trendów mogli z łatwością dobrać model idealny.

To właśnie w odpowiedzi na te trendy producenci oferują dziś okapy nie tylko w tonacjach klasycznej bieli czy barwach typu inox, lecz także, na przykład w barwach matowej czerni, która nawiasem świetnie sprawdzi się w surowych, loftowych wnętrzach, czy odcieniach miedzi stanowiących idealne dopełnienie eklektycznych stylizacji.

Warianty wykonane w całości ze stali ozdobnej to doskonały wybór do industrialnych pomieszczeń, urządzenia z eleganckiego szkła hartowanego z powodzeniem uzupełnią kuchnie utrzymane w stylistyce country glam, a okapy, do produkcji których wykorzystano ręcznie wyrabianą ceramikę to oryginalny dodatek do wnętrz w stylu boho lub tych inspirowanych estetyką przywodzącą na myśl PRL.

PORADA PROJEKTANTA WNĘTRZ:

Aby okap stanowił designerski dodatek w kuchni warto wybrać model, który wyglądem będzie przypominał ozdobną lampę. Ten rodzaj doskonale sprawdzi się nad kuchenną wyspą – nawet, gdy wyciąg będzie wyłączony, urządzenie może emitować dyskretne, nastrojowe światło. Ciepła barwa światła doda pomieszczeniom przytulności, a ustawienie regulatora na światło o zimnej barwie pomoże wydobyć piękno aranżacyjnych detali.

Najwyższa jakość, dbałość o detale i perfekcyjne wykończenie sprawiają, że dzięki okapom przestrzeń kuchenna może zyskać niezwykle efektowną oprawę. Szerokie możliwości personalizacji sprawiają, że doskonale sprawdzą

OKAP ŚCIENNY, SUFITOWY CZY ZAMONTOWANY W ZABUDOWIE KUCHENNEJ – KTÓRY WYBRAĆ?

Bogaty asortyment dostępnych na rynku okapów obejmuje modele o różnym przeznaczeniu, wymiarach i sposobach

eprasa.pl 95f072451f

Okap. Zintegrowany okap Electrolux 900 AutoSense wykrywa automatycznie parę, tłuszcz i zapachy w kuchni, intuicyjnie dostosowując moc wentylatora, aby szybko oczyścić powietrze. Nie musisz pamiętać o włączeniu okapu. **ELECTROLUX, www.electrolux.pl**

Teka Integra GFI 67350 EOS IX. Łączy minimalistyczny wygląd z funkcjonalnością. Łatwy montaż EasyFix, 3 prędkości, ciche działanie i energooszczędne LED sprawiają, że idealnie komponuje się w zabudowie kuchennej. **TEKA,www.teka.com**

prasa.pl 95f072451f

Okap kominowy czarna tuba SOLGAZ OK BLACK z funkcją Hob to Hood. Funkcja Hob to Hood umożliwia bezprzewodową współpracę z kompatybilnymi płytami Solgaz SMART i płytą indukcyjną Solgaz SI HTH. Dzięki temu okap automatycznie dostosowuje swoją moc do intensywności gotowania. **1999 zł, SOLGAZ, www.solgaz.eu**

montażu. Do wyboru są dziś, m.in. urządzenia wyspowe, podszafkowe i sufitowe, a także tradycyjne okapy kominowe w odświeżonej współczesnej odsłonie. Na co zwracać uwagę, wybierając model do swojej kuchni?

Przede wszystkim należy wziąć pod uwagę wielkość i rozkład pomieszczeń w domu lub mieszkaniu, a także przewodni styl wnętrza. W przestronnych kuchniach połączonych z salonem i jadalnią warto zdecydować się na okap wyspowy montowany do sufitu lub podwieszany na regulowanych linkach. Jeżeli zaś do dyspozycji jest niewielki metraż, to zapewne lepszym rozwiązaniem będą kompaktowe okapy podszafkowe lub sufitowe, które z powodzeniem spełnią swoją funkcję, nie zajmując przy tym zbyt dużo miejsca. Dobrym pomysłem dla właścicielek i właścicieli większego metrażu będą natomiast nieco odświeżone wydania tradycyjnych okapów kominowych, np. w kształcie odwróconej litery T, przyścienne, skośne, okrągłe, prostokątne, a nawet rustykalne.

W przypadku remontu przed zakupem urządzenia warto skonsultować swój wybór z ekipą remontową oraz firmą wykonującą meble na wymiar – tak, by mieć pewność, że wybrany okap rzeczywiście będzie mógł zostać zamontowany w Twoim wnętrzu.

WARTO ZWRÓCIĆ UWAGĘ NA **WYDAJNOŚĆ, SPOSÓB INSTALACJI** ORAZ ESTETYKĘ

MONTAŻ OKAPU KUCHENNEGO – CO WARTO O TYM WIEDZIEĆ?

Jak zostało wspomniane wcześniej, współcześnie okapy można montować na różne sposoby. Trzeba mieć jednak na uwadze, że wybrane na okap miejsce, musi spełniać określone normy.

OKAP MONTOWANY NA ŚCIANIE

- Wybrana ściana musi posiadać odpowiednie właściwości – dostateczną nośność, a także być płaska i pionowa,
- Dokładne sprawdzenie miejsca montażu – tak, by podczas wierceń otworów montażowych nie uszkodzić istniejących instalacji (np. gazowej, elektrycznej czy wodnej),
- Ściany drewniane lub te, wykonane z karton-gipsu działają jak pudło rezonansowe, przez co urządzenie może pracować znacznie głośniej.

OKAP MONTOWANY DO SUFITU

- Przed rozpoczęciem montażu należy precyzyjnie ocenić sufit – powinien być płaski i poziomy, a także posiadać odpowiednią nośność,
- Ten rodzaj okapu może być zamontowany wyłącznie na suficie stałym – nie wolno go instalować do sufitu podwieszanego (ani do jego płyt, ani do stelaża),
- Jeśli sufit ma niestandardową konstrukcję, warto pamiętać, by zastosować odpowiedni materiał montażowy lub zbudować stelaż przy użyciu szpilek, kątowników itp.
- Pamiętaj, że sufity drewniane lub te, wykonane z karton-gipsu mogą sprawiać, że okap będzie pracował ze zwiększoną głośnością,
- Dokładne sprawdzenie miejsca montażu – tak, by podczas wierceń otworów montażowych nie uszkodzić istniejących instalacji (np. gazowej, elektrycznej czy wodnej).

OKAP MONTOWANY W ZABUDOWIE KUCHENNEJ

- Odpowiedni dobór mebli na wymiar – te, na których zostanie zamontowany okap, muszą mieć dostateczną wytrzymałość, tj. być wielopoziomowe i mieć płytę o grubości min. 16 mm
- Okap zamontowany w zabudowie kuchennej może pracować głośniej.

PODSUMOWANIE

Wybierając odpowiedni model, warto zwrócić uwagę na jego wydajność, sposób instalacji oraz estetykę – tak, by okap nie tylko skutecznie oczyszczał powietrze, ale też stanowił efektowną ozdobę przestrzeni. W przypadku braku pewności co do wyboru danego rozwiązania w kuchni warto skonsultować się z ekspertem, który pomoże dobrać odpowiedni model do możliwości pomieszczenia oraz indywidualnych potrzeb.

Tekst: Marta Sadowska, MArt Immobilien Design, www.mart-id.pl

eprasa.pl 95f072451f

Baltic Bloom. Otwarta kuchnia płynnie łączy się z jadalnią i salonem. Każdy element nawiązuje tu do wybrzeża, lecz w sposób przemyślany i wyrafinowany. Projekt: Iga Kozłowska, Koiga Studio. Zdjęcia: Natalia Kaczmarek, Inkadr. Tapeta: Casadeco, **TAPETUJEMY.PL, www.tapetujemy.pl**

KUCHNIA OTWARTA NA SALON

CZY TO DOBRY POMYSŁ? PODPOWIADAMY!

Otwarta kuchnia połączona z salonem to jedno z najbardziej charakterystycznych rozwiązań współczesnych aranżacji wnętrz. Tego rodzaju układ pojawia się zarówno w niewielkich mieszkaniach, jak i w przestronnych domach, gdzie strefa dzienna zyskuje nowy wymiar funkcjonalności. Koncepcja sprawdza się szczególnie tam, gdzie liczy się maksymalne wykorzystanie powierzchni i potrzeba większej ilości światła dziennego. Jednocześnie bywa źródłem wątpliwości, gdyż otwarcie kuchni niesie ze sobą ryzyko hałasu czy przenikania zapachów.

Warto przyjrzeć się bliżej korzyściom oraz wyzwaniom, a także praktycznym aspektom planowania takiej przestrzeni. W tym artykule przedstawimy zalety, wady, najważniejsze wskazówki aranżacyjne oraz inspiracje, które pomagają świadomie podjąć decyzję o wyborze tego rozwiązania.

KUCHNIA OTWARTA NA SALON – ZALETY I WADY TAKIEGO ROZWIĄZANIA

Układ łączący kuchnię i salon zyskuje popularność nieprzypadkowo. Nowoczesne aranżacje akcentują komfort, spójność i estetykę całej strefy dziennej, ale równocześnie wymagają od domowników większej dyscypliny.

ZALETY KUCHNI OTWARTEJ NA SALON

Dlaczego to rozwiązanie jest tak popularne?

- Większe poczucie przestrzeni i lepsze doświetlenie strefy dziennej: brak ścian dzielących umożliwia swobodniejszy przepływ światła naturalnego, co ma duże znaczenie zwłaszcza w mieszkaniach z jednym oknem wychodzącym na pokój dzienny.
- Lepsza integracja domowników i gości: kuchnia otwarta pozwala uczestniczyć w życiu rodzinnym podczas gotowania oraz ułatwia wspólne spędzanie czasu, nawet podczas przygotowywania posiłków.
- Elastyczny układ mebli: zintegrowana przestrzeń daje więcej swobody w projektowaniu ergonomicznych układów, dopasowanych do codziennych potrzeb.
- Możliwość zastosowania jednolitej podłogi: jednolita posadzka łączy przestrzenie, podkreślając ich nowoczesny, harmonijny charakter.
- Łatwiejsze wykorzystanie każdego metra: brak ścian oznacza więcej powierzchni użytkowej i elastyczne strefowanie.

WADY KUCHNI OTWARTEJ NA SALON

O czym trzeba pamiętać przed podjęciem decyzji?

- Zapachy gotowania rozchodzące się po salonie: intensywne smażenie czy duszenie może wprowadzać aromaty do tekstyliów i tapicerki.
- Hałas: urządzenia AGD pracujące w tle mogą zakłócać relaks lub rozmowy w części wypoczynkowej.
- Ekspozycja bałaganu na blatach: brak możliwości ukrycia kuchennych nieładów za drzwiami może obniżać walory estetyczne salonu.
- Wyższe wymagania w doborze okapu i wentylacji: kluczowe staje się skuteczne pochłanianie zapachów oraz wydajna filtracja powietrza.

DLA KOGO KUCHNIA OTWARTA NA SALON BĘDZIE NAJLEPSZYM WYBOREM?

Kuchnia połączona z salonem to propozycja przede wszystkim dla mieszkań o ograniczonym metrażu, gdzie każdy metr przestrzeni musi pracować na rzecz funkcjonalności. Aneks kuchenny otwarty na pokój dzienny sprawdza się również w lokalach, w których do dyspozycji pozostaje tylko jedno główne źródło światła dziennego. Rozwiązanie to nie zawsze będzie odpowiednie dla osób pracujących w trybie home office w salonie, ponieważ kuchenne odgłosy mogą wpływać na koncentrację.

JAK ZAPLANOWAĆ ARANŻACJĘ OTWARTEJ KUCHNI Z SALONEM?

Przemyślana aranżacja kuchni otwartej na salon wymaga zintegrowania funkcji kuchennych z estetyką części dziennej. Zabudowa meblowa w kuchni sięgająca sufitu nie tylko zwiększa miejsce do przechowywania, ale również minimalizuje odkładanie się kurzu na górnych płaszczyznach. Dobrze zaprojektowany schowek na drobne AGD, jak np. segment cargo lub tzw. „garage" z roletą, pozwala na utrzymanie porządku na blacie i estetyczną ekspozycję strefy kuchennej. Duże znaczenie ma oświetlenie warstwowe: neutralne światło robocze pod szafkami, ogólne sufitowe oraz dekoracyjne punkty nad wyspą zapewniają odpowiednie nastroje i funkcjonalność. Równie ważne są gniazda zasilania i plan instala-

eprasa.pl 95f072451f

Zestaw Mebli Kuchennych Bristol. To propozycja dla miłośników eleganckiego minimalizmu. Matowa biel frontów nadaje całości lekkości, jednocześnie podkreślając ponadczasowy charakter mebli. **KOMFORT, www.komfort.pl**

STARANNIE ZAPROJEKTOWANY PODZIAŁ STREF DECYDUJE O TYM, CZY WNĘTRZE BĘDZIE FUNKCJONALNE I HARMONIJNE

cji mediów - ich optymalne rozmieszczenie, np. w blacie lub w bryle wyspy, wpływa na wygodę codziennego użytkowania. Niezwykle istotna pozostaje podłoga, która powinna tworzyć jednolitą, spójną bazę łączącą obie strefy.

PODZIAŁ NA STREFY I UKŁAD MEBLI

Starannie zaprojektowany podział stref w otwartej kuchni z salonem decyduje o tym, czy wnętrze będzie funkcjonalne i harmonijne. Duże znaczenie ma wyznaczenie granic pomiędzy częścią kuchenną, jadalnianą i wypoczynkową, tak aby każda pełniła swoją rolę, a jednocześnie tworzyła spójną całość. Najczęściej stosowanym rozwiązaniem jest wyspa lub półwysep, które stanowią naturalną barierę pomiędzy kuchnią a salonem i jednocześnie oferują dodatkowy blat roboczy. W mniejszych przestrzeniach dobrze sprawdza się ustawienie wysokiej zabudowy przy jednej ścianie oraz narożny układ szafek w kształcie litery L. W większych mieszkaniach i domach można pozwolić sobie na bardziej swobodny układ z centralnie umieszczoną wyspą i oddzielną częścią jadalnianą. Umiejętne rozplanowanie przestrzeni sprawia, że otwarta kuchnia z salonem staje się wygodna, reprezentacyjna i dopasowana do codziennych potrzeb mieszkańców.

JAK ZAPROJEKTOWAĆ FUNKCJONALNĄ KUCHNIĘ?

Projektowanie kuchni należy rozpocząć od przemyślanego planu. Podstawą jest określenie układu funkcjonalnego i rozmieszczenia instalacji przed wyborem materiałów czy mebli, co pozwala uniknąć kosztownych błędów na etapie realizacji. Kluczowe znaczenie ma ergonomia – odpowiednio zaplanowane strefy robocze, wygodne przechowywanie i właściwe oświetlenie znacząco wpływają na komfort użytkowania.

Warto skorzystać z konsultacji projektantów, którzy doradzają przy aranżacji, doborze rozwiązań oraz realizacji kompleksowego projektu dopasowanego do potrzeb użytkownika. Świadomy projekt, łączący funkcjonalność z estetyką, gwarantuje trwały i satysfakcjonujący efekt.

Magdalena Kubiak, Head Of Designers & Sales Solutions, Sklepy Komfort S.A., www.komfort.pl

Cargo Maxi Space. Po otwarciu frontu szafki automatycznie wysuwa się na zewnątrz. Regulowane półki i uniwersalna konstrukcja pozwalają dopasować system do potrzeb użytkownika, gwarantując codzienny komfort i pełną funkcjonalność. **REJS, www.e-rejs.eu**

eprasa.pl 95f072451f

TO ROZWIĄZANIE, KTÓRE WNOSI DO WNĘTRZA PRZESTRZEŃ, ŚWIATŁO I FUNKCJONALNOŚĆ

JEDNOLITA PODŁOGA W KUCHNI I SALONIE - CO WYBRAĆ?

Spójna posadzka w kuchni otwartej na salon to rozwiązanie, które znacząco podnosi estetykę wnętrza. Jednolita podłoga powiększa optycznie przestrzeń, eliminuje problem progów i tworzy eleganckie tło zarówno dla zabudowy kuchennej, jak i mebli wypoczynkowych. Jednak wybór odpowiedniego materiału nie może być przypadkowy, ponieważ musi on sprostać odmiennym warunkom panującym w kuchni i salonie. Klasyczne panele laminowane bywają wrażliwe na wilgoć, a płytki ceramiczne, choć odporne, mogą wprowadzać wrażenie chłodu w salonie. Coraz większą popularnością cieszą się panele winylowe. Rekomendowane ze względu na odporność, łatwość w pielęgnacji i odporność na plamy, dzięki czemu doskonale radzą sobie w przestrzeni kuchennej. Jednocześnie zapewniają komfort akustyczny oraz przyjemne odczucie podczas chodzenia, co ma szczególne znaczenie w salonie. Dodatkowym atutem jest kompatybilność z ogrzewaniem podłogowym, co pozwala stworzyć ciepłą i przyjazną bazę dla całej aranżacji.

OTWARTA KUCHNIA Z WYSPĄ CZY BEZ WYSPY?

Wyspa kuchenna oprócz efektownych walorów wizualnych, oferuje dodatkowy blat roboczy, miejsce do przechowywania, a nierzadko również strefę jadalnianą lub barową. W dużych pomieszczeniach wyspa może pełnić funkcję centralnego punktu kompozycyjnego, który integruje kuchnię z częścią dzienną. W przypadku mniejszych przestrzeni warto rozważyć półwysep lub mobilny pomocnik, który zapewni funkcjonalność bez nadmiernego zajmowania miejsca. Kluczowa pozostaje odpowiednia szerokość przejść wokół wyspy - minimum 90 cm to standard, który pozwala na swobodną pracę i ruch. Obecność wyspy warto skoordynować z instalacją elektryczną i oświetleniem punktowym, co dodatkowo podkreśli jej charakter użytkowy i estetyczny.

JAK ZMINIMALIZOWAĆ HAŁAS I ZAPACHY W KUCHNI OTWARTEJ NA SALON?

Otwarcie kuchni na salon wymaga świadomego podejścia do kwestii akustyki oraz wentylacji, ponieważ to właśnie one decydują o komforcie korzystania ze strefy dziennej. Skuteczny okap o wysokiej wydajności, dopasowany do wielkości pomieszczenia, powinien nie tylko usuwać opary, ale także pracować możliwie cicho. Warto zwrócić uwagę na modele wyposażone w filtry węglowe, funkcję intensywnego pochłaniania i tryb nocny redukujący poziom głośności. Z kolei hałas generowany przez sprzęty AGD można ograniczyć poprzez wybór urządzeń o niskim poziomie decybeli, a także poprzez odpowiednie rozmieszczenie - zmywarka czy lodówka w zabudowie pracują ciszej niż wolnostojące modele. W salonie warto zastosować miękkie tkaniny i elementy dekoracyjne poprawiające akustykę: zasłony, dywany, tapicerowane

Stół z wyspą. Stół połączony z wyspą kuchenną znosi granice między strefą gotowania a jadalnią. W kuchniach Cucine LUBE to tu koncentruje się życie domowe: wspólne posiłki, praca, rozmowy. Minimalistyczna forma i wygoda tworzą ponadczasowy charakter wnętrza. **CUCINE LUBE, www.cucinelube.it**

PRZESZKLONA WYSPA KUCHENNA JAKO SYMBOL NOWEGO LUKSUSU

Dbałość o detal, szacunek dla rytuałów i tworzenie przestrzeni, które wspierają bliskość to dziś kierunek filozofii, który zyskuje na wartości. Przeszklona wyspa kuchenna z wbudowaną witryną otwiera przestrzeń, eksponuje piękne przedmioty i nadaje wnętrzu lekkości. Subtelność szkła spotyka się tu z solidną bryłą, tworząc kuchnię, w której chce się żyć, pracować i przyjmować gości. Światło swobodnie przenika przez transparentne powierzchnie, dodając aranżacji głębi i elegancji to kwintesencja idei kuchni jako serca domu i stylu życia.

Magdalena Kujawska, Cucine LUBE Polska, www.cucinelube.it

eprasa.pl 95f072451f



Granit 470. Subtelne połączenie czerni i szarości w przekroju tworzy naturalny rysunek przypominający delikatne pęknięcia. Dzięki temu kamień nie jest jednolity, żyje i zmienia się wraz z kątem padania światła, dodając przestrzeni wyjątkowej głębi. **HODER, www.hoder.eu**

meble czy panele ścienne, które skutecznie rozpraszają dźwięki. Takie rozwiązania sprawiają, że otwarta kuchnia pozostaje wygodna w użytkowaniu, a codzienne czynności nie zakłócają relaksu w części wypoczynkowej.

NOWOCZESNA KUCHNIA OTWARTA NA SALON – NAJCIEKAWSZE INSPIRACJE

Współczesne aranżacje kuchni otwartych zachwycają różnorodnością stylów. Minimalistyczne przestrzenie z gładkimi frontami i jednolitą podłogą podkreślają nowoczesny charakter wnętrza. Projekty w duchu skandynawskim łączą biel, drewno i jasne panele, tworząc przytulny klimat sprzyjający relaksowi. Industrialne realizacje wykorzystują cegłę, stal i wyspę w ciemnych barwach, a naturalne oświetlenie potęguje efekt loftowej przestronności. W klasycznych aranżacjach wyspa bywa zwieńczona efektownymi lampami, które nadają elegancji całej strefie dziennej. Kuchnia otwarta na salon to rozwiązanie, które przy odpowiednim zaplanowaniu wnosi do wnętrza przestrzeń, światło i funkcjonalność. Choć niesie ze sobą pewne ograniczenia, nowoczesne technologie, przemyślane materiały i świadoma aranżacja pozwalają je skutecznie zminimalizować. Zintegrowana strefa dzienna może stać się sercem domu – estetycznym, ergonomicznym i wygodnym, jeśli tylko odpowiada na potrzeby stylu życia mieszkańców.

Tekst: Patrycja Kierepka, ARCYDOM, www.arcydom.pl

REKLAMA

epiasa.pl 95f072451f

DALIA ZŁOTA LINIA, CHODZIEŻ

JAK DBAĆ O PORCELANĘ?

PODSTAWOWE ZASADY PIELĘGNACJI

Szlachetna, wyrafinowana, oparta na tradycji. Mowa oczywiście o porcelanie. Od wielu lat naczynia z porcelany uznawane są za symbol elegancji i wysokiej jakości. Najczęściej pełne serwisy porcelanowe można spotkać na różnego rodzaju przyjęciach, np. na rodzinnym obiedzie lub spotkaniu biznesowym. Zastawy stołowe w klasycznych stylizacjach za każdym razem robią niemałe wrażenie. Coraz częściej jednak porcelana wkomponowywana jest w nowoczesne stylizacje. Porcelanowe filiżanki i zastawy stołowe stanowią nie tylko praktyczny element wyposażenia, lecz także pamiątkę przekazywaną z pokolenia na pokolenie. Aby zachować ich doskonały wygląd na długie lata, niezbędna jest właściwa pielęgnacja. Zatem jak dbać o porcelanę, aby zawsze wyglądała dobrze przez długi czas? Poznaj sprawdzone sposoby mycia i przechowywania naczyń z porcelany.

OKTAWA, KOLOROWE SZKLIWA, ĆMIELÓW

ARCHIDZIEŁO

eprasa.pl 95f072451f

PIELĘGNOWANIE PORCELANY – SZTUKA DELIKATNOŚCI

Porcelana, jako materiał wyjątkowo subtelny, wymaga ostrożnego traktowania podczas mycia. Wbrew pozorom nie jest to nic trudnego ani skomplikowanego. Staranna pielęgnacja pozwala uniknąć uszkodzeń i zachować połysk oraz intensywność zdobień.

- Najbezpieczniejszym sposobem czyszczenia jest mycie ręczne z użyciem miękkiej gąbki lub delikatnej ściereczki, tak aby nie uszkodzić porcelany.
- Mycie naczyń warto rozpocząć od razu po użyciu, by nie dopuścić do zasychania resztek jedzenia i uniknąć konieczności szorowania.
- Świetnym sposobem jest mycie naczyń porcelanowych w plastikowej misce, dzięki czemu można uniknąć niespodziewanych obić i obtłuczeń.
- Do mycia porcelany klasycznej – bez dekoracyjnych zdobień – doskonale sprawdzi się ciepły roztwór wody z dodatkiem mydła.
- Do mycia porcelany dekoracyjnej, np. z ręcznie malowanymi wzorami, zaleca się chłodny roztwór wody z sokiem z cytryny (jedna cytryna na litr wody).

PORCELANA, JAKO MATERIAŁ WYJĄTKOWO SUBTELNY, WYMAGA OSTROŻNEGO TRAKTOWANIA

- Do mycia starej porcelany warto użyć waty nasączonej roztworem wodnym z dodatkiem wybielacza i pozostawić na kilka godzin, a następnie spłukać pod bieżącą wodą.
- Uporczywe zabrudzenia na porcelanie, np. naloty z kawy lub herbaty, należy usuwać mokrą ściereczką nasączoną sodą oczyszczoną, a następnie spłukując wodą.
- Suchą, zakurzoną porcelanę wystarczy przetrzeć suchą ściereczką lub miotełką do kurzu.
- Każdy rodzaj porcelany od razu po umyciu należy dokładnie osuszyć suchą szmatką , aby uniknąć powstawanie wodnych zacieków.
- Należy zadbać, aby naczynia porcelanowe nie były poddawane gwałtownym zmianom temperaturowym, ponieważ może to doprowadzić do ich pęknięcia.

PORCELANA W ZMYWARCE – CZY TO BEZPIECZNE?

Czy można myć porcelanę w zmywarce? To bardzo częste pytanie wśród osób zainteresowanych zastawą stołową lub kompletem filiżanek wykonanych z tego szlachetnego materiału. Mycie porcelany

JAK ŁĄCZYĆ KLASYCZNĄ PORCELANĘ Z NOWOCZESNĄ ARANŻACJĄ WNĘTRZA?

Klasyczną porcelanę w nowoczesnym wnętrzu warto traktować jako subtelny, dekoracyjny akcent. Delikatne talerze czy filiżanki dobrze kontrastują z prostymi, minimalistycznymi meblami, a także wyróżniają się na ciemnym lub nasyconym tle, jak granatowy stół czy butelkowa zieleń ścian. Można je eksponować na otwartych półkach, w witrynach lub na stole, łącząc z nowoczesnymi dodatkami i tekstyliami. Porcelana w neutralnych kolorach harmonizuje ze stonowaną paletą wnętrza, a zdobienia mogą nawiązywać kolorystycznie do innych elementów wystroju. Warto mieszać klasyczne formy z nowoczesnymi akcentami, tworząc spójną i wyrazistą kompozycję. Dzięki temu klasyka i nowoczesność współgrają w subtelny, elegancki sposób.

Magdalena Jakubek, Brand Manager, www.lubiana.com.pl

WŁOSKA PORCELANA

VILLA ITALIA

PORCELANA BOGUCICE/PORCELANOWA KRAINA

eprasa.pl 95f072451f

Serwis obiadowy dla 12 osób z wazą CAMILLA. To kwintesencja klasy i ponadczasowego stylu. Wykonany z najwyższej jakości porcelany kostnej w przepięknym mlecznym odcieniu bieli. Każdy element zdobi ręcznie nanoszona, 3-milimetrowa złota linia, która podkreśla ukośnie karbowane obrzeża naczyń. **VILLA ITALIA, www.villaitalia.pl**

City Złote. Niewątpliwie jedna z najpiękniejszych chodzieskich kolekcji. Elegancka, nowoczesna zastawa zdobiona ręcznie malowanym złotem, stworzona na wyjątkowe okazje. **CHODZIEŻ, www.porcelana.pl**

w zmywarce bywa dopuszczalne, jednak wymaga rozwagi. Wszystko zależy od rodzaju porcelany i zaleceń producenta.

- Przede wszystkim należy zwracać uwagę na informacje dołączone do opisu produktu lub do zakupionej zastawy. Niektóre rodzaje porcelany są bardziej odporne na mycie w zmywarce. Należy do nich np. porcelana twarda, bez zdobień. Niektóre typy porcelany, szczególne dekorowanej, można myć w zmywarce jedynie okazjonalnie.
- Do mycia naczyń porcelanowych w zmywarce zalecane są delikatne środki myjące. W tym przypadku polecamy żele do zmywarek, zamiast popularnych tabletek, które zawierają ostre drobinki proszku.
- Temperatura wody w zmywarce nie powinna przekraczać 50°C.
- Zbyt miękka lub zbyt twarda woda może spowodować nieodwracalne uszkodzenia szkliwa naczyń (np. zmatowienie, tęczowe zacieki).
- Warto unikać długich cykli „eco", które oszczędzając wodę intensyfikują działanie detergentów. W mniejszej ilości wody detergenty są bardziej skoncentrowane, co może niekorzystnie wpływać na delikatną zastawę.
- Należy zwrócić uwagę na luźno ustawione naczynia w koszu zmywarki, aby uniknąć zarysowań lub obić w trakcie spłukiwania wody.

JAK PRZECHOWYWAĆ PORCELANĘ?

Odpowiednie przechowywanie to gwarancja, że porcelana zachowa swój blask i perfekcyjny stan przez długie lata. Przechowywanie w suchym miejscu to klucz do sukcesu. Warto rozważyć zamykany kredens lub szafkę chroniąc tym samym porcelanową powierzchnię przed kurzem. Naczynia przed schowaniem do mebli powinny być całkowicie suche. Warto poprzekładać ich papierowymi serwetkami, aby zapobiec zarysowaniom.

W czasie prac remontowych porcelana powinna zostać odpowiednio zabezpieczona. Każdy element najlepiej owinąć papierem lub folią bąbelkową i umieścić w oryginalnych pudełkach.

Porcelanowe serwisy kolekcjonerskie można eksponować w przeszklonych witrynach, co pozwala cieszyć oko estetyką i jednocześnie chroni przed uszkodzeniami.

DBAŁOŚĆ O PORCELANĘ TO NIE TYLKO KWESTIA ESTETYKI, ALE RÓWNIEŻ SZACUNKU WOBEC RZEMIOSŁA I TRADYCJI

DLACZEGO WARTO DBAĆ O PORCELANĘ?

Dbałość o porcelanę to nie tylko kwestia estetyki, ale również szacunku wobec rzemiosła i tradycji. Regularne czyszczenie, ostrożne użytkowanie i właściwe przechowywanie pozwalają zachować naczynia w nienagannym stanie przez dekady. Wysokiej jakości porcelana to inwestycja w elegancję codzienności – może stać się zarówno ozdobą stołu, jak i piękną pamiątką, który przetrwa pokolenia.

Tekst: Villa Italia, www.villaitalia.pl

STONEWARE COSMOS, LUBIANA

LUBIANA
CMIELÓW 1790
CHODZIEŻ 1851
LUBIANA
POLSKA GRUPA PORCELANOWA
REKLAMA
NOWOŚĆ
KOLEKCJA
STONEWARE JADE
Naturalnie doskonała forma
wistil

ŚWIĄTECZNY STÓŁ

FABRYKA FORM

ADOBE STOCK

Świąteczny czas to przede wszystkim spotkania z najbliższymi przy wspólnym stole, który pięknie nakryty dopełnia magiczną aurę świąt. To nie oznacza, że musisz mieć jakieś szczególne artystyczne zdolności, żeby wyczarować magiczny wystrój. Kilka prostych trików w zupełności wystarczy!

ŚWIĄTECZNA ZASTAWA – MAGIA UKRYTA W DETALACH

Kilka prostych ozdób na świątecznym stole wystarczy, by wydobyć całą magię i ciepło świąt. Za pomocą odświętnego obrusu, zastawy, serwetek złożonych w choinkę czy gwiazdę betlejemską, stroika, eleganckich świeczników i innych drobnych dodatków utrzymanych w kolorach budujących świąteczną atmosferę, tj. w odcieniu bieli, zieleni, czerwieni, ale też granatu, złota i srebra, dzięki nim kolacja wigilijna stanie się prawdziwą ucztą, nie tylko dla podniebienia, ale i dla zmysłów. Dobrze, gdy wszystkie elementy zastawy – talerze, półmiski, filiżanki czy kubki – tworzą spójny komplet.

JAK TALERZE, TO I SZKLANKI

Szklanki, kieliszki i kubki to detale, które idealnie dopełniają całość aranżacji. Ich forma i stan mają ogromne znaczenie – wypolerowane szkło o klarownej powierzchni dodaje szyku, podkreślając wyjątkowość chwili. Warto unikać przypadkowych naczyń, w stanie które mogą zaburzyć estetyczny efekt kompozycji.

SZTUĆCE – O WYBORZE NOŻY, WIDELCÓW I ŁYŻEK

Odpowiednio dobrane sztućce to subtelny, lecz istotny element nakrycia stołowego. Powinny współgrać ze stylem całej aranżacji – zarówno w klasycznym, jak i nowoczesnym wydaniu. Dopuszczalne jest również wprowadzenie kontrastowego akcentu kolorystycznego, który przełamie monotonię i nada kompozycji indywidualny charakter.

OBRUS – PODSTAWA ODŚWIĘTNEGO WYSTROJU

Dekorowanie stołu na Boże Narodzenie warto rozpocząć od obrusu, który nada aranżacji odświętnego charakteru. Elegancki biały obrus który jest uniwersalny, ponadczasowy i stanowi świetną bazę dla pozostałych elementów wystroju. Nic nie stoi jednak na przeszkodzie, by nieco zaszaleć z kolorem i wzorem, i udekorować swój stół obrusem świątecznym, zachwycającym nie tylko bożonarodzeniowym motywem ozdobnym, ale też materiałem i ciekawą fakturą.

SERWETKI – PRZYDATNY DROBIAZG OZDOBNY

Serwetki pełnią zarówno funkcję praktyczną, jak i dekoracyjną. Najlepiej prezentują się modele z miękkich tkanin, dopasowane kolorystycznie do obrusu i zastawy. Sposobów na ich rozmieszczenie na stole jest naprawdę wiele. Najprostszym z nich jest ułożenie na serwetkach sztućców i przewiązanie ich ozdobną wstążką czy jutowym sznurkiem. Tak przygotowany zestaw sztućców można położyć na talerzu lub obok niego. Serwetki można również włożyć w szykowne obrączki na serwetki lub złożyć je w kształt choinki czy gwiazdki.

JAK ZŁOŻYĆ SERWETKĘ W ŚWIĄTECZNĄ CHOINKĘ?

Elegancko złożona serwetka potrafi stać się prawdziwą ozdobą stołu i dodać aranżacji uroczystego charakteru. Kształt choinki to klasyka, która idealnie wpisuje się w bożonarodzeniowy klimat. Wykonanie jest proste i nie wymaga specjalnych umiejętności – wystarczy odrobina precyzji.

- Materiałową serwetkę złóż dwa razy na pół.
- Serwetkę ułóż w taki sposób, by wszystkie wolne rogi skierowane były do dołu, w Twoim kierunku.
- Każdą z warstw zegnij osobno do góry i ułóż w taki sposób, by wierzchołki znalazły się jeden pod drugim.
- Delikatnie odwróć serwetkę na drugą stronę.
- Prawą i lewą stronę zegnij do środka tak, by powstał trójkąt.
- Ponownie odwróć serwetkę. Górną warstwę serwetki wywiń do góry. Następnie wywiń każdą kolejną warstwę, wkładając je pod zakładki znajdujące się powyżej.

Gotowa serwetka w kształcie choinki doskonale prezentuje się na talerzu lub obok niego, wprowadzając na świąteczny stół elegancję i odrobinę fantazji.

eprasa.pl 95f072451f

WESTWING

JAK URZĄDZIĆ JADALNIĘ, BY POMIEŚCIŁA ŚWIĘTA – I CODZIENNOŚĆ?

Na co dzień zazwyczaj wystarcza nam mniejszy stół – praktyczny, nieprzytłaczający przestrzeni, idealny na codzienne posiłki. Gdy jednak zbliżają się święta, chcemy, by przy jednym blacie zmieściła się cała rodzina. W takich sytuacjach dobrym rozwiązaniem jest stół rozkładany. Niezastąpionym atutem jest mechanizm z prowadnicą synchroniczną, która sprawia, że rozłożenie stołu jest szybkie i płynne – wystarczy pociągnąć z jednej strony, a blat sam rozsunie się z drugiej. Różne warianty wymiarów pozwalają dopasować stół zarówno do codziennego funkcjonowania, jak i świątecznych spotkań. Dostępne na rynku stoły rozkładane oferują różne wykończenia, dzięki czemu można je dopasować do swojego ulubionego stylu. Warto też zadbać o wygodne krzesła, które sprawią, że długie rozmowy przy świątecznym stole będą naprawdę komfortowe. Modele w najmodniejszych tkaninach sezonu w kolorach szarości i beży z łatwością dopasują się do każdego stołu. Ergonomiczne wyprofilowanie oraz miękkie siedzisko i oparcie zapewni wysoki komfort siedzenia.

Dorota Wójcik, Brand Manager
Meble Wójcik, www.meblewojcik.com.pl

DOBRZE, GDY WSZYSTKIE ELEMENTY ZASTAWY TWORZĄ SPÓJNY KOMPLET

STROIK ŚWIĄTECZNY – OBOWIĄZKOWA DEKORACJA STOŁU

Co jeszcze powinno znaleźć się na stole obok eleganckiego obrusu, pięknej zastawy czy odświętnego kompletu sztućców? Oczywiście stroik wykonany z żywych gałązek choinkowych wprowadzających do domu charakterystyczny zapach igliwia ze świecą w środku, który doda szyku każdej aranżacji stołu.

DEKORACJE ŚWIĄTECZNE STWORZĄ WYJĄTKOWY KLIMAT

Bombki, szopki, ozdoby – to dekoracyjne wyznaczniki świąt. Czasami wystarczy jeden ozdobny wieniec na środku stołu lub kilka pojedynczych bombek czy figurek dyskretnie rozłożonych przy talerzach, żeby stworzyć urokliwy klimat.

WSKAZÓWKA

Perfekcyjnie nakryty stół to tylko część świątecznej opowieści. Warto pamiętać również o choince – symbolu radości i wspólnego świętowania. Jej obecność dopełnia całą aranżację i sprawia, że wnętrze nabiera prawdziwie świątecznego blasku.

Tekst: Marcelina Zając, Fabryka Form, www.fabrykaform.pl

eprasa.pl 95f072451f

eprasa.pl 95f074451f

Zestaw 3 poduszek dekoracyjnych JOLLYTRIO. Welur 35 x 70 cm, 40 x 60 cm, 40 x 40 cm. Brązowy Wzór świąteczny. Te świąteczne poduszki to słodki sposób na udekorowanie wnętrza w świątecznym stylu. Ich design inspirowany pierniczkami, miękka aksamitna tkanina i grube wypełnienie sprawiają, że są one idealnym dodatkiem na sezon bożonarodzeniowy.
229 zł, BELIANI, www.beliani.pl

Czerwona metalowa skrzynka na listy do Mikołaja. Trwała, pojemna i pełna świątecznego uroku. Idealna ozdoba, która wprowadza radosny klimat do każdego domu.
EDAXO, www.edaxo.pl

FIDE

DEKORACJE
ŚWIATECZNE

Świąteczne dekoracje potrafią wypełnić dom ciepłem, światłem i magią, tworząc atmosferę, na którą czekamy cały rok. W tym prezentowniku zebraliśmy pomysły, które pomogą odmienić każde wnętrze – od subtelnych ozdób po efektowne akcenty. Sprawdź, co warto wybrać, by stworzyć wyjątkowy, bożonarodzeniowy klimat.

Choinka z naturalnych gałązek 55 cm. Zielony akcent świątecznej atmosfery. Wykonana z prawdziwych gałązek jodły, przypomina prawdziwe, zielone drzewko. Dekorowana jest brązowymi szyszkami i białymi gwiazdami pokrytymi brokatem, które dodają jej blasku i elegancji.
DKWADRAT,www.dkwadrat.pl

VINTERFINT. Soczyście zielony stroik, który przybrany ulubionymi dekoracjami z pewnością nie pozostanie niezauważony. Produkt wykonany z tworzywa, z którego co najmniej 50% pochodzi z recyklingu.
49,99, IKEA, www.ikea.pl

Koc z kolekcji Empik Joyful Xmas. Miękki, puszysty i ozdobiony świątecznym motywem. Doda przytulności i wprowadzi magię świąt do każdego domu.
119 zł, EMPIK, www.empik.com

eprasa.pl 95f072451f

Gwiazda podświetlana Clara 75 cm. Wyjątkowa ozdoba świąteczna, która przyciąga wzrok i dodaje energii każdemu wnętrzu. Jej żywy, czerwony blask i nowoczesne podświetlenie LED tworzą dynamiczny efekt, który idealnie wyróżnia się na tle okna czy ściany.
LEROY MERLIN, www.leroymerlin.pl

Komplet szklanych bombek Berry. Subtelne, klasyczne bombki dodadzą naturalnego uroku choince i wypełnią wnętrze świątecznym blaskiem. Idealne do tradycyjnego jak i nowoczesnego wystroju.
BIZZOTTO, www.westwing.pl

Figurki świąteczne Siffer w kształcie konia. Praktyczne i dekoracyjne. Dzięki nim wnętrze nabierze niepowtarzalnego uroku. Doskonale komponują się na półce, komodzie czy parapecie, wprowadzając świąteczny akcent w różnych zakątkach domu.
BLOOMINGVILLE, www.fabrykaform.pl

Lampion Kahler Gingerbread Stable. Ręcznie wykonany ceramiczny lampion dekoracyjny. Zachwyca realistycznym wyglądem domku z piernika. W blasku podgrzewaczy wprowadza wyjątkowy urok, tworząc w domu atmosferę ciepła, magii i przytulności.
KAHLER, www.calvado.com

Figurka Crunch. Figurka o motywie dziadka do orzechów wykonana z masy żywicznej. Trwały i efektowny element dekoracyjny, który doda świątecznego charakteru każdemu wnętrzu.
HOME&YOU, www.home-you.com

Kremowy, świąteczny domek LED. Wyjątkowa dekoracja, która wprowadzi do wnętrza ciepło i magię świąt. Domek pięknie komponuje się z innymi ozdobami dodając elegancji i uroku każdej aranżacji.
CZOSNEK I LAWENDA, www.czosneklawenda.pl

GULVIAL

Ręcznik kąpielowy, bladoróżowy, 100x150 cm. Wykonany w 100% z trwałej bawełny, która dobrze wchłania wilgoć i sprawia, że ręcznik idealnie się sprawdzi w codziennym użytkowaniu.

49,99 zł, IKEA, www.ikea.pl

Program Radaway „Na Miarę"

Oferuje niestandardowe rozwiązania z zakresu kabin prysznicowych. Projekt kabiny jest idealnie dopasowany do przestrzeni łazienkowej. Dzięki elastycznym możliwościom projektowym skosy, filary, nieregularne wnęki nie stanowią problemu.

RADAWAY, www.radaway.pl

Mozaika Eclair Marble Rose Poler

Wykonana z norweskiego różowego marmuru, wprowadza do wnętrz elegancję i naturalną szlachetność kamienia. Jej dopracowany format sprawdza się w kuchniach i łazienkach, tworząc spójną, estetyczną aranżację.

200 zł/arkusz, RAW DECOR, www.rawdecor.pl

STREFA ŁAZIENKOWA

Kolory różowy i brązowy w łazience? Zdecydowanie tak! Róż w formie dywaników, świec czy drobnych akcesoriów wprowadzi do wnętrza subtelność i ciepło, a brązowe dodatki nadadzą mu naturalnej elegancji. Połączenie tych barw tworzy przytulną, harmonijną przestrzeń sprzyjającą relaksowi. Łazienka w tych odcieniach zyskuje wyjątkowy charakter, który otuli Cię spokojem każdego dnia.

Szafka podumywalkowa WC COMPACT 450

Szafka z umywalką i wieszakiem na ręczniki. Eleganckie rozwiązanie, które łączy funkcjonalność i styl. Szerokość 45 cm oferuje dużą przestrzeń do przechowywania. Umywalka wykonana jest z wysokiej jakości ceramiki o wąskiej krawędzi, która powiększa wnękę umywalki.

BERNSTEIN, www.bernstein-lazienka.pl

Taca na ozdoby MAKARYD

Łączy elegancję i funkcjonalność. Wykończenie w stylu brązowego marmuru nadaje wnętrzu luksusowy charakter. Idealna do eksponowania drobiazgów i dekoracji. Doskonale sprawdzi się w łazience jako mydelniczka.

JYSK, www.jysk.pl

eprasa.pl 95f072451f

KELA Rose 31

Jasnoróżowy kosz na śmieci to praktyczny dodatek do każdej łazienki. Metalowa obudowa i wygodny pedał ułatwiają codzienne użytkowanie, a elegancki kolor dodaje wnętrzu delikatnego stylu. Idealny do małych przestrzeni.

GARNECZKI, www.garneczki.pl

LEROY MERLIN

Stolik pomocniczy TORRENS Metal

Kolor pastelowy róż. Ten nowoczesny metalowy stolik pomocniczy to stylowy i praktyczny dodatek. Jego subtelnie industrialny charakter wprowadza nowoczesny akcent - przyciąga wzrok i dodaje wnętrzu charakteru.

BELIANI, www.beliani.pl

Szlafrok DreamHouse

Miękki, ciepły i naturalny. Wykonany ze 100% bawełny (360 g/m²), otula po kąpieli luksusowym komfortem. Oddychający, ekologiczny i doskonały w każdym detalu.

119 zł, YOUR SPACE www.yourspace.pl

Pojemnik do przechowywania Miya

Ten różowy, szklany pojemnik z pokrywką wyróżnia fasetowana, diamentowa tekstura. Zwieńcza go elegancki, złoty uchwyt w kształcie stożka, nadając mu luksusowy charakter.

54,90 zł, LENE BJERRE, www.westwing.pl

Lustro sensorowe

Lusterko kosmetyczne, dwustronne z powiększeniem LED 20 cm simplehuman, z czujnikami. Jest jak trzy lustra w jednym. Jedna strona to 5-krotne powiększenie, dzięki czemu możesz zobaczyć całą twarz z wyjątkowymi szczegółami.

GALERIA LIMONKA, www.galerialimonka.pl

Miele Nova Edition

Rewolucyjna seria pralek i suszarek Miele Nova Edition pielęgnuje najdelikatniejsze tkaniny wykorzystując technologię AI. Pralka ma pierwszy na świecie bęben bez zabieraków, który wydłuża życie tkanin. Dzięki funkcji QuickPowerDry wysuszysz do 4 kg prania już w 49 minut.

MIELE, www.miele.pl

Wanna wolnostojąca Kivi 165 x 75 cm owalna słodki róż

To propozycja od polskiego producenta firmy Polimat, która wniesie do łazienki subtelność i delikatność. Owalna forma w pastelowym Słodkim Różu podkreśli elegancję wnętrza, a akrylowe wykonanie gwarantuje trwałość, higienę i bezpieczeństwo użytkowania.

POLIMAT, www.komfort.pl

eprasa.pl 95f072451f

JAKIE PŁYTKI WYBRAĆ DO ŁAZIENKI

SPRAWDZONE PORADY I PONADCZASOWE ARANŻACJE WNĘTRZ

Mozaika Cecile Marble Matowy. Tworzy delikatne tło dla wolnostojącej wanny, dodając wnętrzu harmonii i subtelnej dekoracyjności. Idealna propozycja do jasnych, spokojnych łazienek. **RAW DECOR, www.rawdecor.pl**

Dobór odpowiednich płytek łazienkowych to decyzja, która wpływa zarówno na funkcjonalność, jak i estetykę wnętrza. W przestrzeni, gdzie woda i wilgoć stanowią codzienność, warto postawić na materiały trwałe, antypoślizgowe i łatwe w utrzymaniu czystości. W strefach mokrych liczy się bezpieczeństwo, na ścianach – odporność na wodę, a w całym pomieszczeniu – harmonia stylu.

eprasa.pl 95f072451f

PŁYTKI ŁAZIENKOWE JAKO FUNDAMENT UDANEJ ARANŻACJI

Dobrze zaprojektowana łazienka to połączenie estetyki i funkcjonalności. Odpowiednio dobrane płytki potrafią odmienić wnętrze, zapewniając komfort codziennego użytkowania i trwałość na lata. Co należy wziąć pod uwagę, wybierając płytki łazienkowe? Rozmiar pomieszczenia, ilość naturalnego światła oraz styl życia domowników.

W małej łazience priorytetem jest optyczne powiększenie przestrzeni. Duża łazienka pozwala na modowe eksperymenty. Intensywność użytkowania także ma znaczenie - rodzina z dziećmi potrzebuje innych rozwiązań niż singiel. Intensywnie użytkowane pomieszczenia potrzebują materiałów o podwyższonej odporności. Nowoczesne płytki łączą dziś trwałość z wyjątkowym designem, dzięki czemu praktyczność nie wyklucza stylu.

JAK DOBRAĆ PŁYTKI DO ŁAZIENKI BEZ STRESU?

Błąd 1. Ignorowanie nasiąkliwości wodnej

Wybór płytek ceramicznych to więcej niż kwestia koloru i wzoru - kluczowe są właściwości techniczne zgodne z normą PN -EN 14411. W łazience nasiąkliwość wodna jest priorytetem. Grupa I dla ścian (maksymalnie 3% absorpcji), grupa dla podłóg (maksymalnie 0,5%). Uwaga na płytki marmurowe - bez odpowiedniej impregnacji będą chłonąć wodę. Sprawdzaj certyfikaty przed montażem.

Błąd 2. Płytki błyszczące na podłodze pod prysznicem

Błyszczące płytki pod prysznicem to ryzykowny wybór. W kontakcie z wodą stają się bardzo śliskie, co zwiększa ryzyko upadku. O wiele bezpieczniejszym wyborem są wykończenia matowe lub antypoślizgowe klasy R11.

Błąd 3. Ciemne płytki do małej łazienki bez okna

Ciemne płytki w małej łazience szybko zamieniają elegancję w przytłaczający efekt. Aby uniknąć klaustrofobii, wybierz jasne płytki jako bazę, a ciemne akcenty ogranicz do maksymalnie 20% powierzchni. W przeciwnym razie brak światła spotęguje uczucie dyskomfortu.

Błąd 4. Źle dobrana fuga

Przy wyborze płytek często zapomina się o fudze. Tymczasem kolor i rodzaj spoiny potrafią całkowicie zmienić odbiór wnętrza. Warto stosować fugi o podwyższonej odporności na wilgoć i plamy, szczególnie w kabinie prysznicowej i przy wannie.

Błąd 5. Kupowanie płytek na podstawie zdjęć z Internetu

Pierwsze wrażenie przy wyborze płytek bywa złudne. Rzeczywiste barwy i faktury często różnią się od tych widocznych na ekranie. Przed podjęciem decyzji dobrze jest sprawdzić próbki w docelowym oświetleniu i kontekście przestrzennym.

JAKIE PŁYTKI DO ŁAZIENKI POD PRYSZNIC, A JAKIE NA PODŁOGĘ? WYTRZYMAŁOŚĆ I KOMFORT UŻYTKOWANIA

1. Kafelki do łazienki na ścianę

Tu kluczem jest odporność na wilgoć i łatwość czyszczenia. Lepiej unikać mocno porowatych struktur, bo zatrzymują brud. Duży format ogranicza liczbę fug, co ułatwia czyszczenie. Mozaiki to świetne rozwiązanie na zaokrąglenia i wnęki.

2. Kafelki do łazienki na podłogę

Na podłodze w łazience najważniejsze są bezpieczeństwo i wytrzymałość. Antypoślizgowość nie podlega negocjacji - szczególnie w strefie prysznicowej. Warto wybierać gres o wysokiej odporności na ścieranie i właściwościach antypoślizgowych. Przed montażem należy upewnić się, że materiał jest kompatybilny z ogrzewaniem podłogowym – ciemniejsze płytki lepiej przewodzą ciepło, a elastyczna fuga zapobiega pęknięciom.

PŁYTKI, KTÓRE OPTYCZNIE POWIĘKSZAJĄ LUB PODKREŚLAJĄ PRZESTRZEŃ ŁAZIENKI

Każda łazienka – mała, średnia czy duża – wiąże się z innymi wyzwaniami projektowymi. Świadomy dobór płytek już na etapie wstępnym pozwala przewidzieć potencjalne problemy, zoptymalizować koszty i osiągnąć najlepszy efekt końcowy.

JAK ŚWIADOMIE KREOWAĆ PRZESTRZEŃ ZA POMOCĄ KOLORU, FAKTURY I ŚWIATŁA?

W poszukiwaniu oryginalnych rozwiązań warto zwrócić uwagę na płytki inspirowane Grand Antique Grey – kamieniem z Pirenejów o niezwykle wyrazistym rysunku. W małych łazienkach pożądany efekt lekkości można uzyskać, wybierając kolekcje o perłowym połysku i drobinkowej strukturze, efektownie odbijające światło. Przytulność z kolei wprowadzają ziemiste odcienie beżu i kremu, w szczególności w zestawieniu z wyjątkową fakturą płytki, unika się monotonii. W przypadku wnętrz wiernie oddających naturę, warto zastosować trawertyn cięty wzdłuż lub poprzek, by uzyskać wyjątkowo autentyczny efekt. Aby łazienka nabrała głębi, dobrze jest postawić na płytki o ciemniejszych tonach w strefie umywalkowej, łącząc je z sufitem w tym samym odcieniu. Tego typu rozwiązania sprawią, że łazienka stanie się przestrzenią harmonijną, w której każdy detal ma znaczenie.

Martyna Zimnicka, Koordynator ds. Płytek Ceramicznych PGC Polska Grupa Ceramiczna, www.pgc.net.pl



Kwarcyt brazylijski i spiek kwarcowy. Piękno naturalnego i niepowtarzalnego brazylijskiego kwarcytu na tle delikatnego rysunku spieku kwarcowego to sprawdzony duet. **MARMUR DULEMBA, www.marmur-dulemba.pl**

Solei Black. Gres o głębokim, czarnym wykończeniu z intrygującym żyłowaniem w odcieniach brązu i złota. Idealny do eleganckich, nastrojowych wnętrz, nadając im luksusowy charakter. **VCG POLAND, www.vcg-poland.pl**

eprasa.pl 95f072451f

Kolekcja Impress. Inspirowana majestatyczną Patagonią, krainą bezkresnych przestrzeni i surowej natury. Płytki odwzorowują wyjątkowy kwarcyt patagoński, charakteryzujący się głęboką zieloną barwą z beżowymi wybarwieniami oraz błyszczącymi drobinkami.
TUBĄDZIN, www.tubadzin.pl

Abstract Green. Odważny i hipnotyzujący – tak w skrócie można opisać połysk oraz różnorodność barw tej niezwykłej kolekcji. Inspirowana kamieniem brazilian quartzite charakteryzuje się zielonym wybarwieniem z przejaśnieniami, migoczącymi inkluzjami oraz odcieniami tworzącymi fantazyjne wzory.
PARADYŻ, www.paradyz.com

Płytki Globa Beige Satin. Gres w odcieniu ciepłego beżu o satynowym wykończeniu. Wzór inspirowany naturalnym kamieniem, z delikatną siatką kremowych żyłek. Wprowadza do wnętrza elegancję, spokój, harmonię. Uniwersalny styl.
LIS CERAMIKA, www.lisceramika.pl

Cristal Champagne. Kolekcja stworzona we współpracy Paradyż x PGC, łączy subtelny mat z ponadczasową grafiką. Duże formaty płytek dodają lekkości, a eleganckie wykończenie wnosi do wnętrz klasę, wyrafinowanie i nowoczesny styl.
PGC, www.pgc.net.pl

eprasa.pl 95f072451f

JAKIE PŁYTKI DO ŁAZIENKI?

Wybór warto dostosować do indywidualnych preferencji. Do jasnych wnętrz trafną decyzją będzie ponadczasowy marmur inspirowany Calacattą lub kwarc, który łączy w sobie klasykę i blask. Można też postawić na harmonijny kamień w neutralnych odcieniach kości słoniowej, beżu i delikatnej szarości. Nieregularne kształty poszczególnych kamieni i subtelne żyłki nadają mu naturalny i organiczny charakter. Dla uzyskania efektu „WOW" warto otworzyć się na eksperymenty z kolorami i wzorami, które mają wyrazisty rysunek, dodatkowo podkreślony strukturą i błyskiem. To wszystko spowoduje, że łazienka na pewno przyciągnie uwagę, ponieważ stworzy luksusowy i bardzo modny look.W przypadku braku jednoznacznego kierunku aranżacyjnego, bezpiecznym wyborem będzie stonowany design – delikatna ciepła szarość betonu z subtelnym, kamiennym użyleniem to świetny kompromis między odważnym kamieniem, a klasycznym marmurem.

Bernadetta Piotrowska,
Menadżer Produktu Ceramika Paradyż,
www.paradyz.com

Mozaika Flabellum Marble Matowy. Kształt inspirowanym rybią łuską, podkreśla jasne wykończenia i wprowadza do łazienki lekką, harmonijną linię. Jej subtelny marmurowy ton tworzy spójną i dopracowaną aranżację.
RAW DECOR, www.rawdecor.pl

Coffee Field. Wyjątkowa kolekcja Coffee Field to kwintesencja elegancji i wyszukanego stylu. Płytki o unikalnej, przyjemnej w dotyku fakturze, którym charakteru dodaje subtelne, połyskujące wykończenie. Ciepły, odważny odcień Brown nadaje wnętrzom głębi, harmonii i naturalnego uroku.
PGC, www.pgc.net.pl

ŁAZIENKI 2026 ROKU NIE BĘDĄ JUŻ NEUTRALNYMI, STERYLNYMI PRZESTRZENIAMI

Jakie płytki do malutkiej łazienki?

Przez lata projektanci powtarzali, że w małej łazience najlepiej sprawdzają się płytki wielkoformatowe. Aktualne trendy modowe jasno pokazują jednak, że to płytki mozaikowe lepiej radzą sobie w niewielkich przestrzeniach. Dlaczego? Drobne elementy tworzą jednolitą strukturę, w której oko nie dostrzega wyraźnych granic.

Jakie płytki do dużej łazienki?

Duża łazienka (powyżej 15 m^2) to przestrzeń, która daje ogromne możliwości aranżacyjne. Można pozwolić sobie na odważniejsze kolory, faktury czy formaty płytek – ale łatwo popaść w przesadę. Zasada 60-30-10 to sprawdzony sposób na zachowanie równowagi. Wielkoformatowe płytki podłogowe, tapeta na jednej ścianie i mozaika na pozostałych budują spokojną bazę oraz minimalizują ilość fug, co dodatkowo powiększa optycznie przestrzeń. Armatura, uchwyty i oświetlenie dodają aranżacji ciepła i luksusowego charakteru.

Jakie płytki do łazienki bez okna?

Brak okna w łazience wymaga maksymalnego wykorzystania sztucznego światła. Dlatego najlepiej sprawdzają się płytki w połysku, które odbijają nawet 85–95% oświetlenia. Dodatkowo fuga w kolorze płytek, porządkuje przestrzeń i eliminuje efekt wizualnych podziałów.

JAKIE PŁYTKI DO ŁAZIENKI 2025/2026? AKTUALNE TRENDY MODOWE

Rok 2025 zmienił sposób, w jaki patrzymy na płytki łazienkowe. Sterylna biel ustępuje miejsca kolorom ziemi i autentycznym fakturom. Projektanci coraz chętniej sięgają po barwy inspirowane naturą – terakota, piaskowy beż, czekoladowy brąz, ochrę, które zastępują chłodne szarości. W tle tych zmian stoi również silny trend ekologiczny – klienci oczekują płytek produkowanych w sposób zrównoważony. Z materiałów recyklingowych lub lokalnych surowców - z naciskiem na trwałość i minimalny wpływ na środowisko.

Łazienki 2026 roku nie będą już neutralnymi, sterylnymi przestrzeniami. Będą opowieścią o naturze, świadomych wyborach i potrzebie komfortu, gdzie kolor, faktura i technologia spotykają się w jednym spójnym projekcie.

Jakie płytki do łazienki 2026? Analiza zachowań konsumentów pokazuje wyraźny zwrot ku personalizacji wnętrz. Po latach dominacji stylu skandynawskiego konsumenci oczekują wnętrz dopasowanych do własnych emocji i stylu życia.

- Pastelowe płytki – pastelowe barwy mogą obniżać poziom stresu w porównaniu z neutralnymi tonami.
- Kwadratowe płytki - synonim porządku i harmonii.
- Kolorowe płytki do łazienki na podłogę w 2026 roku stają się jednym z kluczowych trendów – zastępują chłodne szarości. Projektanci coraz częściej traktują je jako narzędzie do tworzenia przyjaznych, spersonalizowanych przestrzeni, które odpowiadają na potrzebę komfortu i autentyczności. Dodają energii i oryginalności.
- Płytki imitujące marmur - w jakości premium są niemal nie do odróżnienia od naturalnego kamienia.

Odpowiadając na nurtujące pytanie jakie płytki wybrać. Sugerujemy odpowiedź: płytki na podłogę muszą być antypoślizgowe (minimum R10), odporne na ścieranie (klasa PEI IV) i mieć niską nasiąkliwość (Grupa Ia <0,5%). Płytki na ścianę mogą mieć wyższą nasiąkliwość, ale muszą być łatwe w czyszczeniu - szczególnie w strefie prysznicowej.

Tekst: RAW DECOR, www.rawdecor.pl

eprasa.pl 95f072451f

eprasa.pl 95f072451f

eprasa.pl 95f072451f

Coram akcesoria marki Tiger oraz Sealskin. Ergonomiczna i przemyślana aranżacja strefy umywalki zapewnia komfort podczas codziennych czynności w najbardziej osobistej przestrzeni w domu.
CORAM, www.coram.pl

JAK DOBRAĆ WYMIARY UMYWALKI ŁAZIENKOWEJ?

Wybór umywalki nie powinien być przypadkowy. Szczególnie jeśli chodzi o wymiary, które mają ogromny wpływ na wygodę użytkowania, ergonomię oraz estetykę wnętrza. W tym poradniku przyjrzymy się dokładnie, jak dobrać odpowiedni model, by zapewnić sobie komfort, spójność aranżacyjną i funkcjonalność w każdej łazience – niezależnie od metrażu. Przeanalizujemy, jak dopasować rozmiar umywalki do wielkości wnętrza, na co zwrócić uwagę przy montażu umywalki nablatowej i czym się kierować, dobierając szafki łazienkowe.

DLACZEGO ODPOWIEDNIE WYMIARY UMYWALKI SĄ TAK WAŻNE?

Odpowiedni rozmiar umywalki wpływa na komfort codziennego użytkowania oraz wygląd łazienki jako całości. Zarówno zbyt mały, jak i zbyt duży model może powodować dyskomfort – utrudnione mycie rąk, ograniczony dostęp do baterii czy nieergonomiczne połączenie z meblami. Kluczowe jest więc przemyślane podejście do doboru wymiarów, uwzględniające zarówno potrzeby domowników, jak i układ wnętrza.

Wymiary umywalki muszą współgrać z wielkością pomieszczenia, typem montażu oraz stylem aranżacji. W małych łazienkach najlepiej sprawdzą się kompaktowe modele, które zapewnią wygodę bez zabierania zbyt wiele przestrzeni. W większych łazienkach można postawić na takie o większej szerokości i głębokości, często z dodatkowymi funkcjami, jak podwójna misa.

JAK DOBRAĆ WYSOKOŚĆ MONTAŻU UMYWALKI?

Standardowa wysokość montażu umywalki wynosi zazwyczaj od 80 do 85 cm – licząc od poziomu podłogi do górnej krawędzi umywalki. To optymalny zakres zapewniający komfort użytkowania większości dorosłych osób. W praktyce jednak warto dostosować wysokość umywalki do wzrostu domowników, zwłaszcza jeśli z łazienki korzystają dzieci lub osoby starsze.

Pamiętaj, że wysokość montażu zależy również od tego, jaki model wybierzesz – inna będzie dla umywalki wiszącej, a inna dla umywalki nablatowej. W przypadku modeli nablatowych należy doliczyć wysokość blatu oraz grubość misy – dlatego jakiej wysokości zamontować umywalkę nablatową zależy w dużej mierze od parametrów konkretnego produktu i rodzaju szafki pod umywalkę.

UMYWALKA NABLATOWA CZY KLASYCZNA – CO WYBRAĆ?

Umywalki nablatowe cieszą się ogromną popularnością ze względu na nowoczesny wygląd i możliwość łatwego dopasowania do różnych typów mebli. Okrągła lub owalna umywalka nablatowa świetnie prezentuje się w aranżacjach minimalistycznych, wprowadzając do wnętrza lekkość i styl. Co więcej, dzięki możliwości montażu na blacie, można swobodnie dopasować wysokość umywalki do indywidualnych potrzeb.

Modelu wiszącego nie trzeba łączyć z szafką, a to pozwala lepiej zagospodarować przestrzeń w małych łazienkach. To praktyczne rozwiązanie w pomieszczeniach, w których liczy się każdy centymetr przestrzeni. Wiszące umywalki łatwiej utrzymać w czystości, a ich górna krawędź może być zamontowana na dowolnej wysokości, co dodatkowo zwiększa elastyczność aranżacyjną.

eprasa.pl 95f072451f

Umywalki wolnostojące wybierają zwykle osoby ceniące efektowne, designerskie akcenty – najczęściej mają formę kolumny i ustawiane są bezpośrednio na podłodze. Dobrze sprawdzają się w przestronnych łazienkach, w których mogą grać rolę głównego elementu dekoracyjnego. Umywalki podblatowe są montowane pod powierzchnią blatu, co pozwala uzyskać jednolitą, uporządkowaną estetykę. Takie rozwiązanie ułatwia utrzymanie czystości i zapewnia maksymalną powierzchnię roboczą. Umywalki wpuszczane w blat to kompromis pomiędzy dwoma powyższymi opcjami – ich ranty znajdują się na poziomie blatu, co łączy estetykę z praktycznością. Każdy z tych typów może sprawdzić się w różnych aranżacjach – wszystko zależy od wielkości łazienki, stylu wnętrza i preferencji użytkowników.

JAK DOPASOWAĆ SZAFKĘ DO UMYWALKI?

Odpowiednia szafka pod umywalkę to nie tylko kwestia stylu, ale przede wszystkim funkcjonalności i ergonomii. Wysokość blatu, jego głębokość oraz relacja z rozmiarem umywalki to czynniki, które bezpośrednio wpływają na wygodę użytkowania. W naszym sklepie internetowym dostępne są gotowe rozwiązania, które ułatwiają dopasowanie elementów do siebie. Szczególną uwagę warto zwrócić na szafki łazienkowe w wersji wiszącej, które optycznie powiększają przestrzeń i zapewniają miejsce do przechowywania. W połączeniu z nowoczesną ceramiką sanitarną tworzą spójną całość, nawet w bardzo ograniczonym metrażu. Odpowiednio dobrane meble i umywalka zamontowana na właściwej wysokości to gwarancja estetyki i wygody. Ważną kwestią jest też sam łazienkowy blat.

JAKIE WYMIARY UMYWALKI DO MAŁYCH ŁAZIENEK?

W przypadku małych łazienek warto postawić na umywalki o niewielkich rozmiarach – zwykle od 40 do 50 cm szerokości. Optymalna szerokość umywalki zależy jednak nie tylko od powierzchni, ale też od sposobu montażu i dodatkowych funkcji, jak np. szafka podblatowa. Warto wybrać umywalkę nablatową, która w połączeniu z szafką łazienkową daje maksymalne optymalne wykorzystanie przestrzeni. Umywalki łazienkowe narożne lub asymetryczne świetnie sprawdzą się w trudnych układach, w których priorytetem jest ergonomiczne wykorzystanie ściany i podłogi. Wymiary umywalki muszą wówczas uwzględniać nie tylko wygodę mycia rąk, ale także dostęp do instalacji sanitarnych, baterii i możliwości montażu lustra lub oświetlenia.

JAKIE ZNACZENIE MA GŁĘBOKOŚĆ I SZEROKOŚĆ UMYWALKI?

Zarówno szerokość, jak i głębokość umywalki wpływają na komfort mycia, ochronę przed zachlapaniem oraz na styl wnętrza. Zbyt płytka misa może powodować rozchlapywanie wody, natomiast zbyt głęboka zmniejsza przestrzeń na blacie. Optymalnym rozwiązaniem są modele, które mają proporcje dostosowane do codziennego użytkowania i wielkości pomieszczenia.

Dla osób szukających kompromisu między designem a wygodą dobrym wyborem będą umywalki o prostych kształtach i nowoczesnym designie. Szczególnie sprawdzą się tu ceramika sanitarna z powłoką ochronną, która ułatwia utrzymanie czystości i długie lata zachowuje nienaganny wygląd. Pamiętaj, że idealny wybór to taki, który równoważy funkcję z estetyką.

NA CO JESZCZE ZWRÓCIĆ UWAGĘ PRZY WYBORZE UMYWALKI?

Przy wyborze wymiarów umywalki nie zapomnij o zachowaniu ergonomicznych odstępów od ściany, drzwi i pozostałych elementów wyposażenia. Minimalna odległość boczna to ok. 20 cm, co zapewnia swobodę ruchów i wygodę użytkowania. Warto też zwrócić uwagę na możliwość podłączenia instalacji sanitarnych – szczególnie w przypadku umywalek nablatowych. Warto też uwzględnić styl łazienki i dobór modeli, które stworzą spójne wnętrze z pozostałymi elementami. Na rynku dostępne są produkty w różnych rozmiarach, stylach i kolorach – od klasycznych po minimalistyczne. Dzięki temu z łatwością stworzysz przestrzeń dopasowaną do indywidualnych potrzeb i estetycznych oczekiwań.

Tekst: Komfort, www.komfort.pl

Umywalka wisząca Parva. Stworzona z myślą o małych przestrzeniach. Jej półokrągły kształt i uniwersalna biel zapewniają elegancję oraz maksymalną oszczędność miejsca. Jest dostępna w wersji prawo lub lewostronnej.
CERSANIT, www.cersanit.com.pl

Arnika. Umywalka granitowa z maskownicą przelewu w kolorze alabaster. Posiada zaoblone brzegi z przodu, co nadaje jej miękki, estetyczny wygląd i zwiększa komfort użytkowania. Jest odporna na uderzenia, wysoką temperaturę, przebarwienia oraz szok termiczny. Posiada właściwości hydrofobowe.
DEANTE DESIGN STUDIO, www.deantedesign.studio

Szafka łazienkowa pod umywalkę Maletto. Jasny odcień drewna w odcieniu dąb hikora doskonale odnajdzie się w łazience w stylu skandynawskim. Dwie pojemne szuflady z cichym domykiem, matowe wykończenie i trwała odporna na wilgoć konstrukcja zapewnia wygodę użytkowania. **SENTI, www.komfort.pl**

eprasa.pl 95f072451f

Silia. Plastyczną formą i miękkim kształtem nawiązuje do klasycznej tuby, jednak nowoczesny design i niebanalne rozwiązania sprawiają, że kolekcja wykracza poza utarte schematy. Kolekcja obejmuje armaturę łazienkową, ceramikę oraz dodatki łazienkowe, które doskonale podkreślają styl i spójność całej serii.
DEANTE DESIGN STUDIO, www.deantedesign.studio

JAK DOBRAĆ ARMATURĘ ŁAZIENKOWĄ,

ABY IDEALNIE DOPEŁNIŁA ARANŻACJĘ WNĘTRZA?

Armatura łazienkowa, choć pełni przede wszystkim funkcję użytkową, ma równie istotne znaczenie estetyczne. To detal o dużej sile wyrazu – potrafi subtelnie podkreślić styl wnętrza lub stać się jego wyrazistym akcentem. Na rynku występuje ogromny wybór baterii i rozwiązań technologicznych, dzięki którym można precyzyjnie dopasować je do charakteru łazienki. Kluczowe jest jednak świadome określenie kilku parametrów: stylu, sposobu użytkowania, jakości wykonania oraz ergonomii.

STYL JAKO FUNDAMENT SPÓJNEJ KOMPOZYCJI

Armatura powinna harmonizować z ogólną stylistyką wnętrza. W łazienkach nowoczesnych doskonale sprawdzą się baterie o prostych, geometrycznych formach, najczęściej w wykończeniu chromowanym, stalowym lub matowej czerni. Podkreślają one minimalizm kompozycji i porządek linii. Z kolei we wnętrzach klasycznych oraz inspirowanych historią doskonale będą się prezentować modele o miękkich, zaoblonych kształtach, często w kolorach mosiądzu, złota lub patynowanego brązu – dodają one elegancji i ponadczasowego charakteru. W aranżacjach industrialnych i loftowych popularność zyskują wykończenia szczotkowane oraz grafitowe, które korespondują z surowością betonu i naturalnym drewnem.

Warto pamiętać o zasadzie powtarzalności: kolor armatury powinien pojawić się w przynajmniej kilku elementach – na przykład w uchwytach mebli, lampach czy ramie lustra. Tworzy to spójność wizualną, która jest jednym z najważniejszych elementów dobrze zaprojektowanej łazienki.

FUNKCJONALNOŚĆ DOPASOWANA DO POTRZEB

Kolejnym krokiem jest wybór typu baterii. Na rynku dostępne są baterie umywalkowe stojące, podtynkowe oraz wysokie do umywalek nablatowych. Przy wyborze warto zwrócić uwagę na proporcje – zbyt niska wylewka utrudni korzystanie z umywalki, a zbyt wysoka może powodować rozpryski wody. W przypadku wanien coraz większą popularnością cieszą się baterie wolnostojące, szczególnie w łazienkach o charakterze salonu kąpielowego. W strefie prysznica warto rozważyć zestawy podtynkowe, które podnoszą estetykę wnętrza i ułatwiają zachowanie czystości. Dla komfortu codziennego użytkowania istotna jest również bateria z termostatem – stabilizuje temperaturę wody i podnosi bezpieczeństwo korzystania z natrysku.

MATERIAŁY I TRWAŁOŚĆ – INWESTYCJA NA LATA

Jakość armatury najlepiej ocenić, analizując materiały, z których została wykonana. Najtrwalszym i najbardziej rekomendo-

eprasa.pl 95f072451f

W stylu eko. Elegancki zestaw natryskowy z deszczownią AMIGO VERDELINE wyposażony w komponenty ograniczające zużycie wody nawet o 50 procent w porównaniu do tradycyjnych modeli. Doskonale komponuje się z nim bateria umywalkowa z ekologicznej kolekcji ALBA VERDELINE. **446,43 zł/zestaw, FERRO, www.ferro.pl**

wanym rozwiązaniem jest korpus z mosiądzu oraz głowica ceramiczna – zapewniają odporność na zużycie i precyzyjną regulację przepływu. Warto także zwrócić uwagę na rodzaj powłoki. Technologia PVD znacząco zwiększa odporność powierzchni na ścieranie, matowienie oraz korozję, co jest istotne zwłaszcza w przypadku wykończeń dekoracyjnych.

OSZCZĘDNOŚĆ WODY I ŚWIADOMOŚĆ EKOLOGICZNA

Nowoczesne baterie mogą realnie zmniejszyć zużycie wody. Perlator napowietrzający strumień, ogranicznik przepływu czy termostat to rozwiązania, które pozwalają ograniczyć zużycie bez obniżania komfortu. Wybór takich modeli to zarówno decyzja korzystna ekonomicznie, jak i wyraz dbałości o środowisko.

ERGONOMIA I WYGODA UŻYTKOWANIA

Ergonomia stanowi dopełnienie procesu wyboru. Bateria powinna być intuicyjna w obsłudze, a jej kształt dopasowany do sposobu, w jaki korzystamy z łazienki na co dzień. Drobny detal, taki jak odpowiednio wyprofilowany uchwyt czy płynny zakres regulacji, może znacząco podnieść komfort.

PODSUMOWANIE

Dobrze dobrana armatura to równowaga pomiędzy estetyką a funkcjonalnością. Dopasowana do stylu wnętrza, wykonana z wysokiej jakości materiałów i wyposażona w rozwiązania oszczędzające wodę, podnosi komfort użytkowania łazienki i nadaje jej wyjątkowy charakter. To detal, który naprawdę ma znaczenie – i warto poświęcić mu świadomą uwagę już na etapie planowania aranżacji.

Tekst: redakcja magazynu „Wnętrza Domów"

Umywalka nablatowa Clea Cera-Line Matt Mokka. W rozmiarze 34,5 cm, wykonana z wysokiej jakości ceramiki Besco CeraBe. Stylowy akcent w nowoczesnej łazience – subtelny matt, ciepły odcień i elegancja, która podkreśla charakter wnętrza. **BESCO, www.besco.eu**

Umywalka Geberit One z odpływem CleanDrain. Nowoczesny odpływ z syfonem, który łączy estetykę z funkcjonalnością. Dzięki inteligentnemu wkładowi grzebieniowemu utrzymanie czystości w umywalce jest prostsze niż kiedykolwiek. **GEBERIT, www.geberit.pl**

eprasa.pl 95f072451f

KOMFORT, HIGIENA I ROZSĄDEK

PRZEWODNIK DLA POCZĄTKUJĄCYCH

Toaleta myjąca to wynalazek, który w ostatnich latach zyskuje ogromną popularność. Łączy funkcję klasycznej muszli WC z delikatnym myciem wodą, zapewniając higienę i komfort, o jakim trudno mówić przy użyciu papieru toaletowego.

JAK WYBRAĆ SWOJĄ PIERWSZĄ DESKĘ MYJĄCĄ?

Dla wielu osób to wciąż nowość, a decyzja zakupowa budzi więcej pytań niż odpowiedzi. Nic dziwnego, pomimo szerokiej dostępności modeli na rynku, nie ma wielu informacji na ten temat – dlatego przed zakupieniem swojej pierwszej deski myjącej, warto poznać kilka faktów, które pomogą uniknąć nietrafionego wyboru, eliminując tym samym źródło rozczarowania. Podpowiadamy na co warto zwrócić uwagę, aby cieszyć się pełnym komfortem użytkowania wynikającym z trafnie dobranej toalety.

CZYM WŁAŚCIWIE JEST DESKA MYJĄCA I DLACZEGO WARTO JĄ MIEĆ?

Deska myjąca to nakładka montowana na standardową miskę WC. Wymaga podłączenia do ujęcia zimnej wody oraz do zasilania 230V. Urządzenie posiada dyszę myjącą, która po użyciu toalety emituje strumień ciepłej wody, zapewniając czystość i świeżość. Nowoczesne modele oferują dodatkowo:

- podgrzewane siedzisko,
- suszenie ciepłym powietrzem,
- automatyczne czyszczenie dysz,
- regulację temperatury i ciśnienia strumienia wody,
- a często także oświetlenie nocne, które eliminuje potrzebę zapalania światła.

To rozwiązanie, które nie tylko zwiększa komfort, ale przede wszystkim znacząco poprawia higienę. Mycie wodą jest bardziej naturalne dla skóry, delikatniejsze i zdrowsze – zwłaszcza dla osób z podrażnieniami, alergiami czy po zabiegach.

UWAŻAJ NA POZORNE OKAZJE – NIE KAŻDA DESKA MYJĄCA JEST TAKA SAMA

Rynek desek myjących rośnie w błyskawicznym tempie, co przyciąga wielu przypadkowych sprzedawców. Obok sprawdzonych marek działających od lat, pojawiły się dziesiątki tanich modeli, które często kuszą niską ceną i ładnym wyglądem.

W praktyce okazuje się jednak, że tanie urządzenia pochodzą od firm bez doświadczenia w branży, nie mają zaplecza serwisowego, a ich naprawa trwa tygodniami lub jest nieopłacalna po okresie gwarancji. Dlatego warto zachować ostrożność – szczególnie, jeśli produkt jest „anonimowy", a producent nie ma w Polsce przedstawiciela ani magazynu części.

Przy zakupie dobrze jest sprawdzić:

- czy producent działa na rynku od wielu lat,
- czy specjalizuje się wyłącznie w toaletach i deskach myjących czy traktuje je jako „dodatek do oferty",

eprasa.pl 95f072451f

USPA 6635. Najnowszy model deski myjącej, który zmienia codzienną higienę w luksusowy rytuał. Niezawodna, elegancka i pełna innowacyjnych rozwiązań – precyzyjna higiena, bezprzewodowy pilot i nastrojowe podświetlenie. To technologia, która nie tylko dba o Twoje zdrowie, ale też o codzienny komfort na najwyższym poziomie. USPA, www.biobidet.pl

JAK DESKA MYJĄCA ZMIENIA HIGIENĘ I PODNOSI KOMFORT CODZIENNEJ TOALETY?

Deska myjąca to jedno z najbardziej zaawansowanych technologicznie urządzeń dostępnych na rynku higieny osobistej. Łączy innowacyjne funkcje, takie jak podgrzewana deska, regulacja temperatury i ciśnienia wody, a także precyzyjne programy mycia dla różnych potrzeb użytkowników, w tym dedykowane dla kobiet i dzieci. Urządzenie oferuje suszenie ciepłym powietrzem, automatyczne czyszczenie dysz i bezprzewodowy pilot z pamięcią ustawień, co znacznie podnosi komfort codziennego użytkowania. Dodatkowe cechy, takie jak nocne podświetlenie czy tryby oszczędzania energii, sprawiają, że to produkt premium, który nie tylko dba o higienę, ale też o ekologię i wygodę. Dzięki temu korzystanie z toalety staje się doświadczeniem luksusu i nowoczesności, podnosząc standard życia i zdrowie intymne użytkowników.

Zdzisław Żukowski, Happy House, www.biobidet.pl

Toaleta myjąca Bernstein PRO+ 1104. Ta inteligentna toaleta oferuje wiele innowacyjnych funkcji, które zapewniają nowy wymiar higieny, gwarantując maksymalny komfort i czystość. Dwa rodzaje prysznica z regulowaną siłą, pozycją i temp. wody, suszenie ciepłym powietrzem, pochłanianie zapachów, funkcja odkamieniania oraz sterowanie za pomocą pilota lub przycisku na toalecie. **BERNSTEIN, www.bernstein-lazienka.pl**

- czy oferuje serwis i wsparcie w języku polskim.
- jak długo producent oferuje wsparcie po zakupie, czy jest gwarancja,
- oraz czy części zamienne są dostępne od ręki.

Wbrew pozorom, te czynniki mają większe znaczenie niż sama liczba funkcji czy design.

A CO Z MARKAMI PREMIUM?

Na drugim końcu rynku znajdują się deski myjące znanych producentów ceramiki łazienkowej. Ich cena potrafi być zdecydowanie wyższa niż modeli mniej znanych w Polsce producentów, co często wynika z rozpoznawalności marki. Nie można jednak powiedzieć, że płaci się wyłącznie za logo. Droższe urządzenia zwykle wyróżniają się:

- bardzo solidnym wykonaniem,
- dopracowanym designem,
- cichą pracą,
- oraz dobrą integracją z konkretnymi modelami misek WC.

HYGEA. To inteligentna toaleta myjąca dostępna aż w 4 stylowych kolorach. Modułowa, z pilotem, oferuje mycie, suszenie i podgrzewanie, łącząc higienę i nowoczesny design w twojej łazience. Komfort i czystość na wyciągnięcie ręki. **BIOBIDET, www.biobidet.pl**

eprasa.pl 95f072451f

NIE TYLKO KWESTIA HIGIENY, TO CODZIENNY KOMFORT, CZYSTOŚĆ I DBAŁOŚĆ O ŚRODOWISKO

SensoWash® Classic by Philippe Starck. Posiada: 4 profile użytkownika, mycie komfort oraz damskie, podgrzewanie siedziska, suszenie ciepłym powietrzem, regulację temperatury wody, intensywności strumienia oraz pozycji dyszy, funkcję automatycznego otwierania/zamykania pokrywy. Możliwość konfiguracji ustawień lub obsługi za pomocą pilota.
DURAVIT, www.duravit.pl

Toaleta myjąca Geberit AquaClean Alba. Nowoczesne połączenie designu i funkcjonalności. Dzięki technologii natrysku WhirlSpray oraz spłukiwaniu TurboFlush zapewnia niezrównaną higienę i komfort. Delikatny, ciepły strumień wody, pilot zdalnej obsługi oraz QuickRelease – funkcja błyskawicznego zdejmowania deski – zapewniają świeżość i wygodę każdego.
GEBERIT, www.geberit.pl

In-Wash® Ona. Minimalizm, komfort i technologia – tak można opisać toaletę myjącą In-Wash® Ona marki Roca. To rozwiązanie, które zmienia codzienną rutynę w delikatny rytuał czystości, łącząc funkcjonalność z estetyką. Mycie wodą jest nie tylko bardziej higieniczne niż papier, ale też łagodniejsze dla skóry, co docenią osoby wrażliwe, seniorzy czy użytkownicy w trakcie rekonwalescencji.
ROCA, www.roca.pl

GROHE Sensia Pro. To toaleta myjąca z dwoma regulowanymi ramionami natrysku i funkcją suszenia ciepłym powietrzem, zapewniająca najwyższy poziom higieny dzięki powłoce HyperClean i nieprzywierającej powierzchni AquaCeramic. Wyposażona w system spłukiwania Triple Vortex oraz automatyczne otwieranie i zamykanie deski dla maksymalnego komfortu użytkowania.
GROHE, www.grohe.pl

Jednak ich zaawansowane funkcje nie zawsze idą w parze z elastycznością czy łatwą dostępnością części – a naprawy bywają kosztowne i czasochłonne. Dlatego przed zakupem warto zadać sobie pytanie: czy szukasz prestiżu, czy praktycznego komfortu?

IDEALNY WYBÓR – ZŁOTY ŚRODEK MIĘDZY PRESTIŻEM A ROZSĄDKIEM

Najbardziej świadomi klienci wybierają dziś produkty od producentów, którzy od lat specjalizują się wyłącznie w technologii toalet myjących. To firmy, które łączą doświadczenie i jakość z rozsądną ceną. Ich urządzenia:

- oferują funkcje znane z najdroższych modeli,
- mają części i serwis dostępne od ręki,
- oferowane są w różnych wielkościach i kształtach, przez co są dopasowane do większości misek WC,
- a jednocześnie pozostają proste w obsłudze i instalacji.

To właśnie specjalizacja i lokalne wsparcie techniczne sprawiają, że takie rozwiązania zdobyły zaufanie klientów.

DLACZEGO WARTO SPRÓBOWAĆ?

Deska myjąca to urządzenie, które szybko staje się niezastąpione. Użytkownicy, którzy spróbowali, często mówią, że „nie wyobrażają sobie powrotu do papieru". To nie tylko kwestia higieny – to codzienny komfort, czystość i dbałość o środowisko.

JAK NIE DAĆ SIĘ ZWIEŚĆ POZOROM?

Kupując swoją pierwszą deskę myjącą, łatwo popełnić błąd, zwłaszcza jeżeli decyzją kieruje wygląd czy cena. Przed zakupem warto jest sprawdzić doświadczenie producenta, dostępność serwisu i części, a także opinie użytkowników. Najtańszy produkt może okazać się kłopotliwy i kosztowny w utrzymaniu, a najdroższy – niekoniecznie najlepiej dopasowany do Twoich potrzeb. Wybierając rozwiązanie od firmy, która od lat skupia się wyłącznie na technologii myjących toalet, zyskujesz pewność, że za Twoim komfortem stoi doświadczenie, nie reklama, a w razie problemów ze sprzętem zyskasz realny serwis gwarancyjny.

Tekst: Happy House, www.biobidet.pl

eprasa.pl 95f072451f

bioBidet

CZY NADAL UŻYWASZ PAPIERU ZAMIAST CZYSTEJ CIEPŁEJ WODY?

AUTOMATYCZNE DESKI MYJĄCE

JUŻ OD 2150 ZŁ

www.biobidet.pl

T: 539 677 188

REKLAMA

Wyłączny dystrybutor na Polskę USPA Europe | BioBidet BBC Innovation - Happy House | NIP: 118-091-06-48 | ul. Warszawska 284 | 05-092 Łomianki | e-mail: biobidet@biobidet.pl | tel 22 490 83 82 | tel. kom 539 677 188|

eprasa.pl 95f072451f

Szkatułka na biżuterię

Obszerna, złożona z szeregu różnej wielkość przegród i elegancko prezentująca się na szafce. Marka Stackers jak zwykle zadbała tutaj o estetyczne detale i niebywałą funkcjonalność

STACKERS, www.fabrykaform.pl

Geometric Woman

Obraz o kobiecym motywie. Wymiary 70 x 100 cm. Cechuje się lekkością oraz wyższą odpornością na wilgoć. To doskonały pomysł na udekorowanie nowoczesnego wnętrza, które służy wypoczynkowi.

209 ZŁ, AGATA, www.agatameble.pl

Pościel Stone Washed

Surowy look, miękki dotyk. 100% bawełna, która oddycha, otula i zapewnia komfortowy sen. Stylowa prostota w najlepszej, naturalnej odsłonie.

Od 149 zł. YOUR SPACE www.yourspace.pl

STREFA NOCNA

Dekoracja sypialni w odcieniach Primrose Pink i Bronze Brown to idealny sposób na stworzenie nastrojowej, eleganckiej przestrzeni sprzyjającej relaksowi. Delikatny, pudrowy róż w połączeniu z głębokim, brązowym tonem doskonale prezentuje się w dodatkach takich jak lampy, poszewki, koce czy ozdobne akcesoria, nadając wnętrzu harmonii i subtelnego blasku.

Lampa stołowa ABBIE

Ceramika, różowy. Udekoruj swoje mieszkanie tą ręcznie robioną lampką stołową. Jej podstawa, wykonana z ceramiki w różowym kolorze, z pewnością przyciągnie uwagę i wzbogaci wystrój pomieszczenia nowoczesnym klimatem. Klosz wykonany został z poliestru oraz bawełny.

189 zł, BELIANI, www.beliani.pl

MIRAT

Stolik KIMBLE 30

To urokliwy i praktyczny dodatek do każdego wnętrza. Jego geometryczny kształt, przypominający klepsydrę, został wykonany z metalu w intensywnym różowym kolorze, co czyni go wyjątkowo przyciągającym wzrok elementem.

DESIGN TOWN, www.designtown.pl

eprasa.pl 95f072451f

Lampa sufitowa Okai w kształcie kwiatu

Delikatna i stylowa ozdoba wnętrza. Różowa, designerska, łatwa w montażu, idealna do pokoju dziecka, sypialni lub salonu.

EDAXO, www.edaxo.pl

Delicato

Eleganckie i praktyczne łóżko tapicerowane z pojemnikiem na pościel i podnoszonym stelażem. Wyjątkowa jakość materiałów i przemyślane detale dla komfortu i stylu w sypialni. Dostępne w różnych kolorach i tkaninach do wyboru.

Od 2932 zł, FDM FABRYKA DOBRYCH MATERACY, www.fdm.pl

Metalowa patera Fabia

Zaprojektowana w kształcie liścia, przyciąga wzrok oryginalnym artystycznym designem, cieniowanym kolorem i fantazyjnym kształtem. Złoty kolor patery sprawia, że wyróżnia się ona we wnętrzu i znakomicie prezentuje.

EUROFIRANY, www.eurofirany.pl

Słoń na szczęście

Niektóre motywy dekoracji nigdy nie wyjdą z mody – różowy kolor ceramicznego słonia to ukłon w stronę aktualnych trendów i dominujących barw we wnętrzach. Figurka ma wysokość 17 cm.

39,90 zł, AGATA, agatameble.pl

Lampa ścienna AKRA ECO

Stalowa konstrukcja i klosz z materiału PVC przypominający strukturę drewna, świetnie współgra z nowoczesnymi aranżacjami. Wybornie podkreśli funkcjonalny charakter sypialni umilając czas w trakcie wieczornego relaksu czy też lektury.

LYSNE, www.pakamera.pl

Dyfuzor zapachowy HALY

Szklany pojemnik z patyczkami uwalnia długotrwały, kojący aromat. Elegancka dekoracja i idealny pomysł na prezent. Pojemność: 50 ml.

ATMOSPHERA, www.edaxo.pl

Poduszka Laura & Maya

Dwustronna, ręcznie wykonana doskonale sprawdzi się zarówno na świeżym powietrzu, jak i w pomieszczeniach, łącząc styl z komfortem. Poszewka wykonana jest ze specjalnie tkanego materiału, który zapewnia miękkość i luksusowy wygląd.

499,90 zł, PALAIS, www.westwing.pl

eprasa.pl 95f072451f

ŁÓŻKO IDEALNE

JAK WYBRAĆ ODPOWIEDNI ROZMIAR DO SYPIALNI?

DESIGNED BY FREEPIK

Odpowiedni rozmiar łóżka wpływa nie tylko na komfort podczas snu, ale również na funkcjonalność całej przestrzeni oraz estetykę wnętrza. Sypialnia to jedno z najważniejszych pomieszczeń w domu – przestrzeń przeznaczona do odpoczynku, relaksu i prywatności. Dlatego wybierając łóżko, warto poświęcić chwilę na dopasowanie jego wymiarów do realnych potrzeb i możliwości pomieszczenia.

DLACZEGO ROZMIAR ŁÓŻKA MA ZNACZENIE?

Wielkość łóżka to nie tylko kwestia wygody – to także sposób na zapewnienie zdrowego, nieprzerwanego snu. Odpowiedni rozmiar zniweluje problem przebudzania się w nocy wynikający z braku przestrzeni i zahaczanie o ramę łóżka, zapewniając pełną swobodę ruchu podczas odpoczynku. Przed zakupem warto wiedzieć, jakie są dostępne wymiary łóżek sypialnianych.

STANDARDOWE WYMIARY ŁÓŻEK – NAJCZĘŚCIEJ WYBIERANE ROZMIARY

Producenci oferują łóżka w wielu standardowych rozmiarach, które można z łatwością można dopasować do rozmiaru materaca. Oto podstawowe opcje:

- jednoosobowe łóżka – łóżka o wymiarach 80 × 200, 90 × 200 lub 100 × 200 cm to idealne rozwiązanie do pokojów dziecięcych, młodzieżowych oraz gościnnych. Zapewniają komfortowy sen jednej osobie, nie zajmując przy tym dużo miejsca,
- kompaktowe łóżka dwuosobowe – modele 140 × 200 cm to świetna opcja dla małych sypialni. Sprawdzą się zarówno dla jednej osoby, która ceni sobie więcej przestrzeni, jak i dla par, którym nie przeszkadza bardziej kompaktowa forma spania,
- klasyczne łóżka dwuosobowe – najczęściej wybierane rozmiary to 160 × 200 oraz 180 × 200 cm. To rozwiązanie, zapewniające wygodny sen dla dwóch osób i komfortową przestrzeń do wypoczynku,
- luksusowe łóżka – dla osób, które cenią sobie maksymalny komfort i przestrzeń, idealnym wyborem będą łóżka o wymiarach 200 × 200 lub 200 × 220 cm. To propozycja dla przestronnych wnętrz. Doskonale prezentują się w dużych sypialniach i zapewniają wyjątkowy komfort użytkowania.

SZEROKOŚĆ ŁÓŻKA DO SYPIALNI – KLUCZ DO KOMFORTOWEGO SNU

Szerokość to najistotniejszy parametr wpływający na jakość nocnego wypoczynku. Minimalna szerokość dla jednej osoby wynosi 90 cm, choć optymalne wymiary mieszczą się w przedziale 100–120 cm. Dla dwóch osób rekomendowana szerokość to minimum 140 cm, a dla pełnego komfortu – 160–220 cm.

JAK DOPASOWAĆ WYMIARY ŁÓŻKA DO SYPIALNI DO METRAŻU?

Rozmiar łóżka powinien być zawsze dopasowany do metrażu pomieszczenia. W przeciwnym razie sypialnia stanie się nieustawną i ciasną. Oto kilka praktycznych wskazówek:

- W małych sypialniach do 10 m^2 najlepiej sprawdzi się łóżko 140 × 200 cm.
- Dla średnich pomieszczeń (11–14 m^2) rekomendowane są łóżka 160 × 200 cm.

eprasa.pl 95f072451f

Łóżko tapicerowane Novu. Doskonała propozycja dla miłośników nowoczesnego designu i najnowszych trendów wnętrzarskich. Utrzymane w minimalistycznej formie, zachowuje lekkość i elegancję. Miękka, przyjemna w dotyku tapicerka zapewnia wyjątkowy komfort użytkowania. **COMFORTEO, www.comforteo.eu**

Eleganckie łóżko Baletto. Łączy styl z praktycznymi rozwiązaniami – podnoszony stelaż, dwa pojemniki na pościel i miękka tapicerka gwarantują komfort i funkcjonalność w każdej sypialni. **3299 zł, FDM Fabryka Dobrych Materacy, www.fdm.pl**

CZY WIĘKSZE ZAWSZE ZNACZY LEPSZE? O SZTUCE WYBORU ŁÓŻKA Z GŁOWĄ

Wybór łóżka to jedna z najważniejszych decyzji aranżacyjnych w domu — wpływa nie tylko na estetykę sypialni, ale przede wszystkim na jakość snu. Choć często zakładamy, że im większe łóżko, tym lepszy odpoczynek, warto spojrzeć na tę decyzję bardziej pragmatycznie. Zbyt duży mebel może przytłoczyć przestrzeń i zaburzyć proporcje wnętrza, a także utrudniać swobodne poruszanie się. Z kolei za mały ograniczy komfort i wygodę. Optymalna szerokość to taka, która pozwala swobodnie zmienić pozycję podczas snu, a jednocześnie zostawia przestrzeń dookoła. Ważne jest także stabilne podparcie i dobrze dobrany materac — to one realnie decydują o jakości snu. Idealne łóżko to równowaga między przestrzenią, ergonomią i osobistymi potrzebami.

Magdalena Głowala,
FDM Fabryka Dobrych Materac,
www.fdm.pl

eprasa.pl 95f072451f

Łóżko Style. Minimalistyczne łóżko Style inspirowane estetyką Japandi łączy proste, eleganckie linie z wyjątkowym komfortem. Jego harmonijna forma i subtelna tapicerka tworzą idealną bazę dla spokojnej, wyciszającej sypialni.
DESIGN TOWN, www.designtown.pl

WYBÓR ODPOWIEDNIEGO ŁÓŻKA DO SYPIALNI TO JEDNA Z KLUCZOWYCH DECYZJI

- W dużych sypialniach można pozwolić sobie na królewskie rozmiary – 180 × 200 cm i więcej.

Warto pamiętać, że poza miejscem na łóżko należy zachować minimum 60–80 cm wolnej przestrzeni wokół, by wygodnie korzystać z mebla.

RODZAJE ŁÓŻEK A ICH WYMIARY

Różne typy łóżek oferują różne możliwości konfiguracyjne. Warto poznać je bliżej, by dobrze dobrać model do stylu i funkcji sypialni:

- łóżka tapicerowane – eleganckie, przytulne, często z miękkim zagłówkiem. Świetnie wpisują się w nowoczesne i klasyczne aranżacje.
- łóżka kontynentalne – wyższe, wielowarstwowe konstrukcje, często zawierające pojemnik na pościel. Idealne dla osób ceniących luksus i wygodę,
- łóżka z pojemnikiem – praktyczne rozwiązanie do małych pomieszczeń. Umożliwiają przechowywanie pościeli, koców czy sezonowych ubrań.

IDEALNE ŁÓŻKA DO SYPIALNI – GDZIE SZUKAĆ?

Poszukiwanie idealnego łóżka warto zacząć od sprawdzonego miejsca, które oferuje nie tylko szeroki wybór, ale i doradztwo. Wybierając łóżko, warto zwrócić uwagę nie tylko na jego rozmiar, ale również na jakość wykonania, rodzaj materiałów tapicerskich i solidność konstrukcji. Różnorodność dostępnych modeli pozwala bez trudu dopasować mebel do stylu wnętrza – od minimalistycznego po klasyczny lub glamour.

PODSUMOWANIE

Wybór odpowiedniego łóżka do sypialni to jedna z kluczowych decyzji podczas urządzania wnętrza. Wybierając łóżko, należy uwzględnić wielkość pomieszczenia, liczbę użytkowników oraz preferencje dotyczące przestrzeni. Dobrze dopasowany model pozwala stworzyć harmonijną przestrzeń sprzyjającą codziennej regeneracji i wyciszeniu.

Tekst: Comforteo, www.comfort4u.eu

Łóżko Piano. Łączy swobodną elegancję z komfortem. Luźno uszyty pokrowiec i ozdobne wiązania nadają mu przytulny, naturalny charakter. Miękkie wezgłowie sprzyja relaksowi, a duży pojemnik na pościel czyni je równie praktycznym, co stylowym elementem sypialni.
Od 5999 zł, NOBONOBO, www.nobonobo.pl

Łóżko kontynentalne URBAN. Łączy minimalistyczną formę z luksusowym komfortem trzech warstw materaców i praktycznymi szufladami, a bogaty wybór kilkudziesięciu tkanin pozwala stworzyć sypialnię dokładnie taką, jaką sobie wymarzysz.
8016 zł (140x200), HILDING, www.hilding.pl

Łóżko tapicerowane Modesto Frame Standard 180 x 200 cm. Nowoczesne i eleganckie w swym designie wezgłowie Klinmam Modesto charakteryzuje się prostymi liniami i dbałością o szczegóły. Charakterystyczny kształt wezgłowia dopełni wygląd Twojej sypialni i sprawi, że będzie się w niej wyróżniać.
Od 3929 zł, DLASPANIA, www.dlaspania.pl

eprasa.pl 95f072451f

Kompleksowe wyposażenie Twojej sypialni

Zapraszamy do salonów stacjonarnych i na **FDM.pl**

Produkcja

Wysyłka 24h

Test 30dni

Raty 0%

eprasa.pl 95f072451f

Polecane PRODUKTY

Zastanawiasz się, jak wyposażyć swoje wnętrze i otoczenie domu? Przygotowaliśmy dla Ciebie szeroką gamę propozycji.

Franke Mythos Water Hub. To bateria 6w1, oferująca cztery warianty wody filtrowanej: schłodzoną, gazowaną, wrzącą i w temperaturze pokojowej. Dostępna w stali szczotkowanej, złocie, miedzi, antracycie i matowej czerni.
FRANKE, www.franke.pl

USPA 6635. To innowacyjna deska myjąca, która zamienia higienę w luksusowy rytuał. Z regulowanym strumieniem, funkcją mycia dla kobiet i dzieci, podgrzewaną deską, suszeniem oraz pilotem z pamięcią ustawień i nocnym podświetleniem dla pełnego komfortu.
USPA, www.biobidet.pl

Bernstein Nova Corner. Wysokiej jakości oszczędzająca miejsce wanna narożna wykonana z akrylu sanitarnego. Zaokrąglony narożnik zapewnia atrakcyjny wygląd. Wersja lewa i prawa. Idealna do każdej łazienki.
BERNSTEIN, www.bernstein-lazienka.pl

DRE Binito. Kolekcja przedstawia drzwi z delikatnym frezowaniem, które łączą nowoczesny wygląd z subtelnym detalem. Dobrze komponują się zarówno z klasycznymi, jak i nowoczesnymi wnętrzami. Dostępne w modnych, pastelowych kolorach. Wyróżniają się trwałą konstrukcją na lata.
DRE, www.dre.pl

Cut Out. Ta nowa kolekcja wprowadzi do Twojego wnętrza najmodniejsze kolory sezonu - kaszmir połączony z ciepłym dębowym dekorem. Wyraźne przeszklenia i wbudowane LED-y dodają wnętrzu miękkiego, przytulnego klimatu.
MEBLE WÓJCIK, www.meblewojcik.pl

Avola. Designerska bateria dwuotworowa, łącząca elegancję z funkcjonalnością. Wyróżnia ją nowoczesna, odważna forma, dzięki czemu idealnie pazuje do łazienek o wyższym standardzie. Dostępna w trzech wersjach kolorystycznych – klasyczne Chrome i Black uzupełnia Brushed Gold.
VALVEX, www.valvex.com

Zestaw Sonos ARC ULTRA, SUB 4, 2x ERA 300. System bezprzewodowego kina domowego, który przeniesie Twoją domową rozrywkę na wyższy poziom. Ciesz się krystalicznie czystym dźwiękiem, wyraźnymi dialogami oraz basem wprawiającym całe pomieszczenie w wibracje.
SONOS, www.salonydenon.pl

Umywalka nablatowa Desna. Nowa odsłona klasycznej ceramiki. Umywalka nablatowa Desna od Laveo o owalnym kształcie, bez otworów na baterię. Pozwala swobodnie zaaranżować armaturę, oferując czystą formę i funkcjonalność w łazience. Wymiary: 62×41,5×14 cm.
LAVEO, www.laveo.pl

eprasa.pl 95f072451f

Płytki cegła staropolska beż-brąz. To produkt idealnie pasujący m.in. do stylu industrialnego, który od wielu sezonów króluje na świecie. Płytki nadają wnętrzu niepowtarzalny klimat – dzięki charakterystycznym przebieleniom czuć w nich upływ lat i bogatą historię. Surowość materiału pozwala na połączenie z wieloma innymi produktami, takimi jak beton, drewno czy metal – tworząc wyjątkową aranżację.
ELKAMINO DOM, www.elkaminodom.pl

Ościeżnica HYDRO PROTECT™. Wykonana jest z kompozytu drzewno -polimerowego. Nie nasiąka, nie puchnie i zachowuje stabilność nawet przy długiej ekspozycji na wodę.
PORTA, www.porta.com.pl

Miele Guard L1 Comfort. Nowy odkurzacz Miele Guard to inteligentne urządzenie z dostępem do aplikacji i dużym, kolorowym wyświetlaczem LCD oraz innowacyjnym systemem ochrony przed kurzem. To najwyższa jakość i niezawodność na długo, bo urządzenia są testowane na 20 lat użytkowania.
MIELE, www.miele.pl

Rozeta z marmuru. Elementy dekoracyjne w posadzkach w formie fantazyjnych rozet wykonanych całkowicie z marmuru na zasadzie „kamień w kamień". W zasadzie ogranicza nas tylko wyobraźnia projektantów.
MARMUR DULEMBA, www.marmur-dulemba.pl

Okrągły stół Jubi Bold na postumencie. Ten rodzaj podstawy to duża wygoda dla siedzących, ponieważ nie uderzają nogami o wsporniki stołu. To sprytne rozwiązanie do mniejszych przestrzeni. Dostępny w wielu średnicach, kolorach oraz również w wersji rozkładanej.
RAGABA, www.ragaba.pl

Wyspa ze zintegrowanym blatem. Obłe kształty mebli to perełka nowoczesnego i eleganckiego wnętrza. Połączenie okrągłej wyspy ze zintegrowanym z nią okrągłym blatem na cylindrycznej nodze pozwala na stworzenie spójnej kompozycji dającej poczucie komfortu oraz harmonii we wnętrzu.
CUCINE LUBE, www.cucinelube.it

Kolekcja Safari. Lubiana – dzika strona porcelany. Zastawa, która wygląda, jakby uciekła prosto z rezerwatu. Dzika, hipnotyzująca i pełna charakteru. Łączy odważny design z perfekcją wykonania. Nadaje się do serwowania potraw, ale równie dobrze zamienia się w miniaturowe dzieła sztuki na komodzie czy ścianie.
LUBIANA, www.lubiana.com.pl

TOSHIBA HAORI. Jego obudowa pokryta jest tkaniną, którą możesz dowolnie wymieniać idąc z duchem trendów designu oraz wystrojem własnego wnętrza. W ofercie jest do wyboru kilkadziesiąt różnych tkanin do przyczepienia na rzepy, a w zestawie z urządzeniem otrzymujesz dwa pokrowce – szary oraz antracytowy.
TOSHIBA, www.toshiba-hvac.pl

Stolik Geza 3X E29895. Posiada 3 drewniane nóżki, które dodają mu skandynawskiego sznytu oraz okrągły blat o średnicy 60 cm. Stolik wprowadzi do wnętrza niepowtarzalny klimat naturalności i spokoju, a jego estetyczny wygląd pełni również funkcję dekoracyjną. Dzięki swojemu designowi i funkcjonalności stanie się sercem każdego salonu oraz kuchni.
EDINOS, www.edinos.pl

eprasa.pl 95f072451f

POLECANE ADRESY

TARGOWISKO RÓŻNOŚCI
9DESIGN www.9design.pl
ALIPLAST www.aliplast.pl
ANNIE SLOAN www.anniesloan.com/pl
AURORA www.aurorats.pl
BELIANI www.beliani.pl
BLOW UP DESIGN www.blowupdesign.pl
BONAMI www.bonami.pl
CALVADO www.calvado.com
COMFORT4U www.comfort4u.eu
CORAM www.coram.pl
COSTWAY www.costway.pl
CZERWONA MASZYNA www.czerwonamaszyna.pl
DEKORACJA DOMU www.dekoracjadomu.pl
DEKORIA www.dekoria.pl
DEKORIAN HOME www.dekorianhome.pl
DE'LONGHI www.delonghi.com
DENON www.salonydenon.pl
DESENIO www.desenio.pl
DKWADRAT www.dkwadrat.pl
EDINOS www.edinos.pl
EFEKCIARNIA www.efekciarnia.pl
EMAKO www.emako.pl
ERKADO www.erkado.pl
FABRYKA FORM www.fabrykaform.pl
FAKRO www.fakro.pl
FDM www.fdm.pl
FIDE www.fide.pl
GARDEN LIVING www.gardenliving.pl
GARNECZKI www.garneczki.pl
GRESTON www.greston.com.pl
HOME&YOU www.home-you.com
HOMLA www.homla.com.pl
HÖRMANN www.hormann.pl
HURTOWNIA AWGIFTS POLSKA www.awgifts.pl
IKEA www.ikea.pl
IZAKPOL www.izakpol.pl
JYSK www.jysk.pl
KARELL www.kartellshop.pl
KAVE HOME www.kavehome.com/pl
KIK www.kik.pl
KOMANDOR www.komandor.pl
KOMFORT www.komfort.pl
KROSNO www.krosno.com.pl
LAMPA LAMPA www.lampalampa.pl
LE PUKKA www.lepukka.pl
LEDKENJOY www.ledkenjoy.pl
LOVESIMPLE CREATIONS www.lovesimple.pl
MANTION POLSKA www.mantion.pl
MARCIN DEKOR www.marcindekor.com.pl
MEBLE WÓJCIK www.meblewojcik.pl
MESMETRIC www.mesmetric.com
MIDSTY www.midsty.com
MILOO HOME www.miloohome.pl
NESLING www.nesling.pl
OKPOL www.okpol.pl
PLANETA DESIGN www.planetadesign.pl
POLSKA GRUPA PORCELANOWA www.porcelana.pl
PUFA DESIGN www.pufadesign.pl
RAGABA www.ragaba.pl
RAUMPLUS www.raumplus.pl
REHAU www.rehau.com/pl
ROSART www.rosart.eu
ROSENTHAL www.rosenthal.pl
SALONY AGATA www.agatameble.pl
SELSEY www.selsey.pl
SF MEBLE www.sfmeble.pl
SKLEP LUBIANA www.sklep.lubianahurt.pl
TAKE ME HOME www.takemehome.pl
TOSHIBA www.toshiba-hvac.pl
VILLA ITALIA www.villaitalia.pl
VIVRE www.vivrehome.pl
WESTWING NOW www.westwingnow.com
YESTERSEN www.yestersen.com

AGD
AMICA www.amica.pl
BOSCH www.bosch-home.pl
CANDY www.candy.pl
DYSON www.dyson.pl
ELECTROLUX www.electrolux.pl
ELICA www.elica.pl
FRANKE www.franke.pl
GORENJE www.gorenje.pl
HAIER www.haier-europe.com/pl
HISENSE www.hisense.pl
HOOVER www.hoover.pl
MELITTA www.melitta.pl
MIELE www.miele.pl
PHILIPS www.philips.pl
SAMSUNG www.samsung.com
SIEMENS www.siemens-home.bsh-group.com/pl
SMEG www.smeg.pl
SOLGAZ www.solgaz.eu
TEKA www.teka.com/pl
VESTFROST www.teka.com/pl

KUCHNIA
ALVEUS www.alezlew.pl
AMIX www.amix.pl
BLUM www.blum.com
COMITOR www.comitor.pl
CUCINE LUBE www.cucinelube.it
GTV www.gtv.com.pl
HÄFELE www.hafele-systemy.pl
HETTICH www.hettich.com
JUAN www.juan.pl
KRISPOL www.krispol.pl
KUCHINOX www.kuchinox.pl
LAVEO www.laveo.pl
NOLTE www.nolte.pl
PEKA www.peka.pl
REJS www.rejs.eu
TRES www.tresgriferia.com

NA ŚCIANĘ I PODŁOGĘ
4 WALL www.4wall.pl
ARBITON www.arbiton.pl
BALTIC WOOD www.balticwood.pl
BM HOUSING www.dutchhouse.pl
CERAMIKA PARADYŻ www.paradyz.com
CERAMIKA TUBĄDZIN www.tubadzin.pl
CERAMSTIC www.ceramstic.com
CERRAD www.cerrad.com
CHAPEL PARKET www.chapelparket.pl
CHENE www.chene.pl
CLASSEN www.classen.pl
DLH www.dlh.pl
DRE www.dre.pl
ECLISSE www.eclisse.pl
ELABRICK BY ELASTOLITH www.elastycznyklinkier.pl
ELKAMINO DOM www.elkaminodom.pl
FINISHPARKIET www.finishparkiet.com.pl
FIRANKI.PL www.firanki.pl
INNE TAPETY www.innetapety.pl
KRONOSPAN www.kronosfera.pl
LAKMA www.lakma.pl
MARMUR DULEMBA www.marmur-dulemba.pl
MURASPEC www.muraspec.pl
OPOCZNO www.opoczno.eu
QUICK STEP www.quick-step.com.pl
PORTA www.porta.com.pl
RAW DECOR www.rawdecor.pl
REMMERS www.remmers.pl
RÖBEN www.roben.pl
TAPETUJ.PL www.tapetuj.pl
TAPETUJEMY www.tapetujemy.pl
TAPNAP www.tapnap.pl
TIKKURILA www.tikkurila.pl
UBIERZ SWOJE ŚCIANY www.ubierzswojesciany.pl
WINEO www.wineo-polska.pl

CERAMIKA I ARMATURA
ARMATURA KRAKÓW www.grupa-armatura.com
BERNSTEIN www.bernstein-lazienka.pl
BIOBIDET www.biobidet.pl
BISK www.bisk.pl
CERSANIT www.cersanit.com.pl
DEANTE www.deante.pl
FERRO www.ferro.pl
GEBERIT www.geberit.pl
HYDROSAN www.hydrosan.eu
IDEAL STANDARD www.idealstandard.pl
INDUSTONE www.industone.com
KALDEWEI www.kaldewei.pl
KERMI www.kermi.pl
KFA ARMATURA www.kfa.pl
KLUDI www.kludi.com/pl
LUXUM www.luxum.pl
NEW TRENDY www.newtrendy.pl
OLTENS www.oltens.com
POLSKA GRUPA CERAMICZNA www.pgc.net.pl
RADAWAY www.radaway.pl
RAVAK www.ravak.pl
RAVON www.ravon.pl
RIHO www.riho.pl
ROCA www.roca.pl
SANPLAST www.sanplast.pl
SANSWISS www.sanswiss.com
SCHEDPOL www.schdpol.pl
TECE www.tece.pl

OŚWIETLENIE
ARDANT www.ardant.pl
AQFORM www.aqform.com
BIHOME www.bihome.pl
COSMOLIGHT www.cosmolight.pl
KANLUX www.kanlux.com
KONTAKT SIMON www.kontakt-simon.pl
KOS www.kos.pl
LIVOLO www.livolopolska.com
LUMIGO www.lumigo.pl
NOWODVORSKI LIGHTING www.nowodvorski.com
OSPEL www.ospel.com.pl
SKLUM www.sklum.com

4(41)2025

WYDAWCA
dobrydom
WYDAWNICTWO DOBRY DOM
35-302 Rzeszów, ul. Wrzesława Romańczuka 6
tel. 17 852 52 20
www.wnetrzadomow.pl, www.grupadobrydom.pl

REDAKCJA
redakcja@wydawnictwodobrydom.pl
tel. 509 395 396

REKLAMA
reklama@wydawnictwodobrydom.pl
tel. 669 446 464

SPRZEDAŻ CZASOPISM
www.prasaonline.pl
tel. 669 446 464

KOLORY Z OKŁADKI
PANTONE® Primrose Pink 12-2904 TCX
PANTONE® Bronze Brown 18-0937 TCX

ZDJĘCIE Z OKŁADKI
WESTWING

© COPYRIGHT BY WYDAWNICTWO DOBRY DOM 2025
Opracowanie graficzne i merytoryczne magazynu stanowi własność wydawcy. Kopiowanie oraz wykorzystywanie w jakikolwiek sposób materiałów bez pisemnej zgody wydawcy jest zabronione. Wydawca nie odpowiada za treść reklam oraz artykułów sponsorowanych zamieszczonych w katalogu. Ceny prezentowanych produktów są uaktualnione w okresie redagowania pisma (listopad 2025).

W przypadku kontaktu z redakcją informujemy, iż Administratorem danych osobowych jest Wydawnictwo Dobry Dom z siedzibą w Rzeszowie przy ulicy Wrzesława Romańczuka 6. Możesz zapoznać się z naszą polityką prywatności, która znajduje się pod adresem www.grupadobrydom.pl/politykaprywatnosci

ZNAJDZIESZ NAS NA:

dobrydom www.prasaonline.pl · publio.pl · virtualo · gazety.pl · nexto.pl · e-kiosk.pl

https://www.facebook.com/@wnetrzadomowpl
https://www.instagram.com/wnetrzadomowpl/

www.wnetrzadomow.pl

Wnętrza domów dostępne są w wersji cyfrowej na **mymediabox.pl**

MEDIA CARRIER Solutions

REKLAMA

PRODUCENT PŁYTEK

na ściany | podłogi | tarasy | schody | parapety

tel. +48 46 856 40 40 | tel. +48 602 292 707

biuro@elkaminodom.pl | www.elkaminodom.pl

Elkamino Dom

eprasa.pl 95f072451f

Franke Mythos Water Hub All in One
TWÓJ SPOSÓB NA WODĘ
REKLAMA
OGRANICZENIE ZUŻYCIA PLASTIKOWYCH BUTELEK O 99%
JEDNO ROZWIĄZANIE
Poznaj nową, innowacyjną baterię kuchenną 6 w 1. Franke Mythos Water Hub All in One to zaawansowany system, który oferuje 4 opcje wody filtrowanej: wrzącą, schłodzoną, o temperaturze pokojowej oraz gazowaną, jak również standardową wodę ciepłą i zimną. Intuicyjne sterowanie elektroniczne umożliwia natychmiastowy wybór odpowiedniego rodzaju wody. Wybierz swój sposób na wodę.
Zeskanuj QR kod i dowiedz się więcej
FRANKE